



**COMUNE DI BEDIGLIORA**  
**6981 BEDIGLIORA**

Bedigliora, 7 novembre 2023

**CONVOCAZIONE DEL CONSIGLIO COMUNALE AL 18 dicembre 2023**

Il Consiglio Comunale di Bedigliora è convocato la sera di lunedì, 18 dicembre 2023 alle ore 20.15, presso la sala C.C. del Comune, con il seguente ordine del giorno:

- 1) Appello nominale
- 2) Dichiarazione di fedeltà alla Costituzione e alle leggi da parte della neo Consigliera comunale e consegna della credenziale alla Signorina Lisa Ruspini (art. 42f/g Legge esercizio diritti politici), con relativa nomina nelle varie Commissioni e Consorzi/Enti,
- 3) Dichiarazione di fedeltà alla Costituzione e alle leggi da parte della neo Consigliera comunale e consegna della credenziale alla Signorina Giulia Ferretti (art. 42f/g come sopra citato),
- 4) Approvazione del Verbale delle discussioni della seduta del 26 giugno 2023,
- 5) Approvazione Preventivo 2024 (M.M. 735),
- 6) Richiesta di un credito di fr. 65'000.—per la progettazione definitiva dell'opera - Realizzazione parcheggio P1-60 entrata est del nucleo di Bedigliora (M.M. 736)
- 7) Approvazione dello scioglimento del Consorzio per la nuova Piazza di tiro del Malcantone con sede ad Agno e Approvazione della Convenzione che regola la collaborazione intercomunale tra il Comune di Bioggio, quale Comune di riferimento, e i Comuni del Comprensorio di Tiro (M.M. 737)
- 8) Mozioni e interpellanze.

Con ossequio.

PER IL CONSIGLIO COMUNALE  
IL PRESIDENTE  
Marco Balestreri

RM 9079 del 14 novembre 2023

Allegati: MM 735, MM 736, MM 737

the 1990s, the number of publications in the field has increased significantly.

The present study is a review of the literature on the topic of the role of the family in the development of children's social skills. The aim of the study is to identify the factors that influence the development of social skills in children and to provide a comprehensive overview of the current research in this field.

The study is organized into four main sections. The first section discusses the importance of social skills in children's development.

The second section discusses the role of the family in the development of social skills. The third section discusses the role of the school in the development of social skills. The fourth section discusses the role of the community in the development of social skills.

The study concludes that the family, the school, and the community all play a significant role in the development of children's social skills.

The study also identifies several areas for further research. These include the role of the family in the development of social skills in children with special needs, the role of the school in the development of social skills in children with special needs, and the role of the community in the development of social skills in children with special needs.

The study is a comprehensive overview of the current research in the field of the role of the family in the development of children's social skills. It provides a clear and concise summary of the current research and identifies several areas for further research.

The study is a valuable resource for researchers, practitioners, and parents alike. It provides a clear and concise summary of the current research and identifies several areas for further research.

The study is a comprehensive overview of the current research in the field of the role of the family in the development of children's social skills. It provides a clear and concise summary of the current research and identifies several areas for further research.

The study is a valuable resource for researchers, practitioners, and parents alike. It provides a clear and concise summary of the current research and identifies several areas for further research.

The study is a comprehensive overview of the current research in the field of the role of the family in the development of children's social skills. It provides a clear and concise summary of the current research and identifies several areas for further research.

The study is a valuable resource for researchers, practitioners, and parents alike. It provides a clear and concise summary of the current research and identifies several areas for further research.

The study is a comprehensive overview of the current research in the field of the role of the family in the development of children's social skills. It provides a clear and concise summary of the current research and identifies several areas for further research.

The study is a valuable resource for researchers, practitioners, and parents alike. It provides a clear and concise summary of the current research and identifies several areas for further research.

The study is a comprehensive overview of the current research in the field of the role of the family in the development of children's social skills. It provides a clear and concise summary of the current research and identifies several areas for further research.

The study is a valuable resource for researchers, practitioners, and parents alike. It provides a clear and concise summary of the current research and identifies several areas for further research.

The study is a comprehensive overview of the current research in the field of the role of the family in the development of children's social skills. It provides a clear and concise summary of the current research and identifies several areas for further research.

The study is a valuable resource for researchers, practitioners, and parents alike. It provides a clear and concise summary of the current research and identifies several areas for further research.

The study is a comprehensive overview of the current research in the field of the role of the family in the development of children's social skills. It provides a clear and concise summary of the current research and identifies several areas for further research.

The study is a valuable resource for researchers, practitioners, and parents alike. It provides a clear and concise summary of the current research and identifies several areas for further research.

The study is a comprehensive overview of the current research in the field of the role of the family in the development of children's social skills. It provides a clear and concise summary of the current research and identifies several areas for further research.

The study is a valuable resource for researchers, practitioners, and parents alike. It provides a clear and concise summary of the current research and identifies several areas for further research.

The study is a comprehensive overview of the current research in the field of the role of the family in the development of children's social skills. It provides a clear and concise summary of the current research and identifies several areas for further research.

The study is a valuable resource for researchers, practitioners, and parents alike. It provides a clear and concise summary of the current research and identifies several areas for further research.

The study is a comprehensive overview of the current research in the field of the role of the family in the development of children's social skills. It provides a clear and concise summary of the current research and identifies several areas for further research.

The study is a valuable resource for researchers, practitioners, and parents alike. It provides a clear and concise summary of the current research and identifies several areas for further research.

The study is a comprehensive overview of the current research in the field of the role of the family in the development of children's social skills. It provides a clear and concise summary of the current research and identifies several areas for further research.



**Verbale della seduta di Consiglio Comunale del 26 giugno 2023**

Il Consiglio Comunale di Bedigliora è convocato la sera di lunedì, 26 giugno 2023 ore 20.15, con il seguente ordine del giorno:

- 1) Appello nominale
- 2) Nomina Ufficio Presidenziale
- 3) Approvazione del verbale della seduta del 25 gennaio 2023
- 4) Approvazione del consuntivo 2022 del Comune (MM 731)
- 5) Approvazione del consuntivo 2022 dell'acqua potabile (MM732)
- 6) Modifica art. 55 e 74 Regolamento Acqua Potabile (MM735)
- 7) Dimissioni Consigliera comunale Signora Morandi Martina (MM734)
- 8) Mozioni ed interpellanze

Il Presidente Balestreri Marco spiega che l'approvazione dei conti dell'acqua potabile viene discussa prima dei conti del Comune.

**1: Appello nominale**

Risultano presenti 14 Consiglieri comunali, assenti giustificati; Asmus Manuel, Bizzozzero Diego, Corti Graziella, Delmenico Daniele, Lorenzetti Antonello, Morandi Martina, Piazza Lia.

**2: Nomina Ufficio Presidenziale**

Quale Presidente viene nominato: Balestreri Marco con la votazione di 14 favorevoli, all'unanimità.

Quale Vicepresidente: Signor Tiziani Dino

Gli Scrutatori: Borioli Arin e Luca Ferretti

Votazione di 14 favorevoli, all'unanimità.

Letto: 14 favorevoli – contrari e 0 astenuti.

**3: Verbale del 25 gennaio 2023**

Il verbale della seduta del 25 gennaio 2023 è approvato con 14 favorevoli, all'unanimità.

Letto: 14 favorevoli, 0 contrari e 0 astenuti.

**5: Approvazione del consuntivo 2022 dell'acqua potabile (MM732) (trattanda 5)**

Il Presidente comunica che per l'anno prossimo i conti saranno inglobati nei conti del Comune.

Letture del rapporto della Commissione della Gestione.

Il Presidente Signor Balestreri Marco fa notare che sono previsti investimenti per fr. 442'000.— , sulla rete dell'acqua e sorgenti. Apre la discussione: nessuna domanda.

Il Presidente osserva che visto il periodo di siccità, non ci sono stati problemi per

l'approvvigionamento negli impianti; invita a votare. Si approva con 14 favorevoli, all'unanimità.

Letto: 14 favorevoli, 0 contrari e 0 astenuti.

#### 4: Approvazione del consuntivo 2022 del Comune (MM 731)

Lettura del rapporto della Commissione della Gestione.

Prende la parola il Presidente comunicando che non può essere modificato il Messaggio Municipale; se si modifica si deve ritirarlo e ripresentarlo; per cui l'errore verrà corretto nel prossimo consuntivo; inizia la lettura dei 5 capitoli del conto economico: Amministrazione Generale, Educazione, Salute pubblica e previdenza sociale, Costruzioni e protezione del territorio, Finanze e economia pubblica, conclude con il risultato del consuntivo per l'anno 2022 con un avanzo d'esercizio di fr. 129'176.40. Apre la discussione.

Poggi Barbara chiede: Come mai la cifra di fr. 26'000.— è stata inserita due volte?

La Vice-Sindaco risponde che si è verificata questa registrazione in doppio, in quanto era una registrazione una a conguaglio e l'altra a rate, purtroppo sono state sommate.

Il Presidente osserva che per gli investimenti finalmente abbiamo un rapporto di revisione che si può definire tale e che i rapporti precedenti erano un po' carenti e ringrazia il Municipio per questa scelta.

Poggi Barbara chiede spiegazioni sull'assunzione della Signora Grignola quale contabile e se era necessaria e se figurava come assunzione provvisoria?

La Vice-sindaco spiega che il Municipio ha assunto la Signora Grignola fino fine maggio 2024 come contabile e aiuto cancelleria, poi si vedrà. Considerando che la Segretaria è in formazione abbiamo constatato che se la contabilità non è aggiornata il lavoro raddoppia. Precisa pure che è stato un anno un po' burrascoso. Assunto a tempo determinato il Signor Pedrotti, purtroppo in seguito è stato assente per malattia; assunta la Signora Grignola solo per il consuntivo, il Municipio ha ritenuto di prolungare fino a maggio 2024 per il suo operato.

Carugati Stefano chiede come mai la Segretaria non c'era all'incontro con la Commissione Gestione e per eseguire il consuntivo?

Risponde la Vice-sindaco: la Segretaria stava facendo gli esami, non era in vacanza.

Carugati Stefano fa notare che nella seduta della Commissione gestione alle domande poste in quella serata..., è stato risposto in modo esaustivo e ringrazia da parte sua per l'operato.

Il Presidente mette in votazione il Consuntivo del Comune 2023:

Il Consuntivo del Comune viene approvato con 14 favorevoli, all'unanimità.

Letto: favorevoli 14 – 0 contrari - 0 astenuti

#### 6: Modifica artt. 55 e 74 Regolamento Acqua Potabile (MM 733)

Letti i rapporti: Commissione della Gestione e Commissione delle Petizioni.

Si apre la discussione:

Luraschi Patrick spiega che purtroppo nel nuovo regolamento datato 2020 è sfuggita questa tematica e che nel precedente regolamento era inserita; cosa fare per chi non presenta la lettura del contatore? E soprattutto considerando che la maggior parte delle case sono secondarie?

Spiega pure che mandare gli operai comunali non risolve il problema in quanto spesso non c'è nessuno e risulta una perdita di tempo. Si è ritenuto necessario reinserire "se la lettura dei contatori non viene eseguita nonostante i solleciti, verrà fatturato un importo forfettario", con una tassa minima e massima, e soprattutto fatturare un importo coerente agli anni precedenti.

Luraschi Patrick ha chiesto agli Enti Locali se si poteva procedere con l'ordinanza; hanno risposto di No, bisognava modificare il Regolamento.

Poggi Barbara è stupita del Rapporto della Commissione della Gestione a lei sembrava chiaro.

Il Presidente risponde di non commentare i rapporti delle altre Commissioni se no non finiamo più.

Tiziani Dino chiede quanti sono i contatori non letti? E se sono sempre gli stessi?

Luraschi Patrick risponde di Sì.

Curti Roberta chiede il calcolo forfettario su cosa viene calcolato?

Luraschi Patrick spiega che la fatturazione non deve essere esagerata ma che verrà calcolata verificando gli anni precedenti e sottolinea nuovamente che sono case secondarie.

Non essendoci ulteriori interventi si procede con la votazione.

Si approva la modifica del Regolamento dell'acqua potabile come presentato con 7 favorevoli - 6 contrari – 1 astenuto.

Letto: 14 favorevoli – 0 contrari – 0 astenuti.

7: Dimissioni Consigliera comunale Signora Morandi Martina (MM734)

Si apre la discussione, nessun intervento, si mette a votazione.

Si approvano le dimissioni con 14 favorevoli – 0 contrari – 0 astenuti

Legge: 14 favorevoli, all'unanimità.

Il Sindaco prende la parola per spiegare a che punto siamo con la lista dei Consiglieri Comunali, la lista dei candidati è esaurita. La stessa cosa è avvenuta con la sostituzione del Municipale.

È importante che almeno 6 firmatari della lista dei proponenti firmino ancora la proposta delle nuove candidature per evitare lungaggini procedurali. La situazione attuale è che bisogna trovare due Consiglieri comunali a fronte delle due dimissioni pervenute in Municipio.

Per quanto riguarda il Municipale mancante è appena scaduto il termine, è stata presentata una candidatura. Dobbiamo giusto verificare con il signor Reali del Servizio diritti politici di Bellinzona rispetto ai termini con la procedura di pubblicazione.

La Vice-sindaco invita i presenti a comunicare in Cancelleria eventuali candidati per il C.C. e ringrazia.

8: Mozioni e interpellanze

Carugati Stefano chiede se i nuovi Consiglieri Comunali possono entrare come supplenti?

Presidente precisa che nei Consorzi c'è il nome del supplente ed in genere anche del subentrante.

Poggi Barbara chiede se può essere lei nel Consorzio Maggio visto che è la supplente. Se può andare bene per tutti, lei continua come prima perché è un ambito che le interessa.

Il Sindaco chiede pure per la sostituzione di Maria Laura Holecz come delegata all'ARP (Autorità regionale di protezione) di Agno. La richiesta è stata inviata per informazione a tutti i consiglieri comunali. ARP Agno ci sollecita se abbiamo un/a sostituto/a.

Luraschi Patrick spiega come sono le analisi dell'acqua: **molto buono**.

Ringrazia la Fondazione Patenschaft per il loro prezioso contributo.

Spiega a che punto siamo con tutti i lavori sull'acqua Potabile, le sorgenti Mondini saranno effettuate a breve tempo.

Il Presidente auspica che il Consiglio Comunale sia fatto di nuovo nella Casa Comunale.

Fine della seduta alle ore 21.05.

In seguito Barbara Poggi interviene per dare alcune informazioni sulle Direttive anticipate.

**Il Municipio**





**COMUNE DI BEDIGLIORA**  
**6981 BEDIGLIORA**

Bedigliora, 7 novembre 2023

**MESSAGGIO MUNICIPALE NO. 735**

**RM no. 9077 del 14.11.2023**  
**per esame della Commissione della Gestione**

relativo al preventivo del Comune per l'anno 2024

Signor Presidente,  
Signore e Signori Consiglieri Comunali,

trasmettiamo per l'esame di vostra competenza il conto preventivo per l'anno 2024 dell'Amministrazione comunale. Lo stesso è stato eseguito con l'adozione del nuovo piano contabile secondo il modello armonizzato di seconda generazione MCA2.

Le cifre esposte e le relative considerazioni rispecchiano la situazione contabile nota al momento dell'allestimento del presente preventivo e del messaggio municipale.

Complessivamente le entrate e le uscite previste sono le seguenti:

	<b>Preventivo 2024</b>	<b>Preventivo 2023</b>	<b>Consuntivo 2022</b>
<b><u>Gestione ordinaria</u></b>			
Uscite correnti effettive	2'619'441.00	2'649'766.08	2'288'056.81
Ammortamenti amministrativi	290'964.00	272'555.00	285'232.81
<b>Totale uscite correnti</b>	<b>2'910'405.00</b>	<b>2'922'321.08</b>	<b>2'573'289.62</b>
<b>Totale entrate correnti</b>	<b>1'641'514.00</b>	<b>1'663'561.00</b>	<b>2'675'513.75</b>
Fabbisogno d'imposta / imposte incassate	1'268'891.00	1'258'760.08	1'421'529.03
Neutralizzazione gettito PG già a preventivo 2023	10'000.00	10'000.00	
Stima gettito d'imposta (moltiplicatore 100%)	1'084'588.00	1'166'279.00	
<b>Risultato d'esercizio (previsto)</b>	<b>-194'303.00</b>	<b>- 102'481.08</b>	<b>99'223.93</b>

Il Consuntivo 2022 è comprensivo dei conti dell'Azienda dell'Acqua potabile. Sono state inserite le schede del Consuntivo 2022 del Comune e dell'Azienda acqua potabile (su modello MCA1) per un eventuale confronto.

## 1. Commento finanziario generale

### 1.1 - Risultato d'esercizio

Il preventivo 2024, conseguito con un moltiplicatore d'imposta al 100% evidenzia una perdita d'esercizio di CHF 194'303.--.

Le spese previste sono pari a CHF 2'910'405.--, i ricavi prevedono entrate per CHF 1'641'514. -- ed il probabile gettito d'imposta ammonta a CHF 1'084'588.00.

### 1.2 - Paragone preventivi

Il preventivo 2024 è stato eseguito con il sistema MCA2.

### 1.3 - Ammortamenti

Il totale degli ammortamenti previsti ammonta a CHF 290'964.--.

A partire dal 2023 l'ammortamento di beni amministrativi avviene in modo lineare onde permettere di deprezzare l'investimento in modo costante, più consona alla reale perdita di valore. Questo sistema significherà, inizialmente, una spesa per ammortamento molto meno gravosa, che rimarrà però più a lungo nel tempo.

Gli ammortamenti riportati includono la Partecipazione finanziaria 2024 dei Comuni al finanziamento dei compiti cantonali di fr. 36'822.-.

### 1.4 - Fabbisogno d'imposta

Il fabbisogno netto d'imposta si fissa in CHF 1'268'891.--.

### 1.5 - Moltiplicatore d'imposta

Il moltiplicatore per il prelievo dell'imposta comunale 2024 è stabilito nella misura del **100 %** dell'imposta comunale base.

Il moltiplicatore aritmetico si attesta a 117.91 %.

Fabbisogno preventivo 2024	CHF 1'268'891.00
<u>Neutralizzazione gettito PG già a preventivo 2023</u>	<u>CHF 10'000.00</u>
<b><u>Fabbisogno netto</u></b>	<b><u>CHF 1'278'891.00</u></b>
Gettito cantonale PF valutato	CHF 1'073'043.00
<u>Gettito cantonale PG valutato</u>	<u>CHF 11'545.00</u>
<b><u>Gettito d'imposta cantonale valutato</u></b>	<b><u>CHF 1'084'588.00</u></b>

Moltiplicatore aritmetico 2023: **117.91 %**.



## **1. Ordine pubblico, sicurezza e difesa**

### **110. Sicurezza pubblica, vigili del fuoco, difesa**

Nessuna osservazione.

Il comprensorio della Polizia di prossimità include i seguenti Comuni: Caslano, Magliaso, Tresa, Bedigliora, Curio Novaggio, Astano, Migliaglia e Pura, per un totale di circa 14'000 abitanti.

Questo Servizio permette anche di incassare una quota-parte delle contravvenzioni emanate.

## **2. Formazione**

### **211. Scuola dell'infanzia**

Per quanto concerne il Contributo a Novaggio per Istituto Scolastico (SI) è prevista una diminuzione a causa del calo del numero dei bambini iscritti.

### **212. Scuole elementari**

È previsto un aumento della spesa del trasporto allievi a causa dell'aumento dei bambini trasportati e di una corsa in più. Di conseguenza anche la quota parte per l'Istituto scolastico Novaggio aumenta.

## **3. Cultura sport e tempo libero**

### **340. Sport e tempo libero**

La voce Manutenzione stabili è stata suddivisa in due conti distinti: Energia elettrica e Manutenzione stabili.

## **4. Sanità e Salute pubblica**

Nessuna osservazione.

## **5. Previdenza sociale**

### **540. Famiglie e gioventù**

Si rileva un aumento dei contributi di Assistenza sociale.

## **6. Costruzioni, Protezione del territorio, Trasporti**

### **615. Strade, piazze, posteggi e diversi**

Nuova voce per Energia per illuminazione pubblica.

## 2. Gettito comunale d'imposta

Il probabile gettito d'imposta per il 2024 è stato calcolato applicando il moltiplicatore del 100%.

### Valutazione gettito 2024

Imposte reddito e sostanza PF e PG	CHF 1'084'588.00
Neutralizzazione gettito PG già a preventivo 2023	CHF 10'000.00
<b>Totale imposte PF</b>	<b>CHF 1'094'588.00</b>

Valutazione del gettito 2024:

	<b>2022 (valutate)</b>	<b>2020 (accertato)</b>	<b>variazione</b>	<b>%</b>
persone fisiche	1'073'043.00	1'045'851.00	27'484.65	2.60
persone giuridiche	11'545.00	11'252.00	0.00	0.00
<b>totale</b>	<b>1'084'588.00</b>	<b>1'057'103.00</b>	<b>27'484.65</b>	<b>2.60</b>

Per il calcolo del gettito d'imposta 2024 delle persone fisiche, il Municipio si è basato sui parametri per l'elaborazione dei piani finanziari e preventivi emanati dalla Sezione degli Enti Locali (SEL) che tengono conto di una tendenza al rialzo nel 2024 del 2.6% rispetto all'ultimo gettito fiscale accertato dalla Sezione degli Enti Locali (anno 2020).

### Gestione corrente

In generale sono stati riportati a preventivo nelle differenti poste, con leggere variazioni, gli importi segnalati nel 2023.

Laddove sono indicate delle spese di riscaldamento e di consumo di energia elettrica è stato considerato a preventivo, a causa del rincaro, un aumento del 15%.

## 0. Amministrazione generale

### 020. Servizi generali

Gli Stipendi Amministrazione sono comprensivi degli stipendi della Segretaria comunale, dell'aiuto segretaria e dell'aiuto contabile (fino al 31.05.2024).

Dalla voce Perizie tecniche è stato creato il nuovo conto Consulenze contabili e revisione esterna.

Per errore il conto Tasse controllo impianti (bruciatore) è stato inserito nel 2023 nel Conto AAP.

## **7. Protezione dell'ambiente e pianificazione del territorio**

### **710. Approvvigionamento idrico**

Aumento della spesa di Energia elettrica per l'installazione delle nuove pompe dell'acqua.

Nella voce Consumo (nei Ricavi) è stata inserita una cifra di CHF 75'000.- in base ai ricavi conseguiti negli anni trascorsi.

### **720. Eliminazione acque di scarico**

Per il Contributo Consorzio Depurazione Magliasia, la spesa prevista ammonta a CHF 101'000.00, mentre le Tasse d'uso canalizzazioni si elevano a CHF 64'000.--.

Dal punto di vista legale, attualmente, non c'è un obbligo a livello di disposizioni cantonali per procedere con una modifica del Regolamento per quanto concerne le Tasse d'uso canalizzazioni.

## **8. Economia pubblica**

Nessuna osservazione.

## **9. Finanze e imposte**

### **910. Imposte**

Le Imposte sul reddito e la sostanza delle PF di anni precedenti (sopravvenienze di imposta) sono state fissate a CHF 150'000. -- in considerazione anche di quanto accertato con il Consuntivo 2022.

Gli Interessi sono stati adeguati in funzione dei Tassi di interesse che verranno applicati nel 2024 alla scadenza/rinnovo di un credito.

### **Investimenti**

Sono previsti alcuni Investimenti già sottoposti o che saranno sottoposti a breve al Legislativo, in particolare:

- **aggiornamento Piano protezione acque sotterranee, CHF 21'142. --**
- **condotta acqua potabile zona Mottarello, CHF 52'343. --**
- richiesta di credito per la messa in conformità degli impianti, CHF 144'585.65 (i lavori sono stati conclusi)
- **risanamento sorgenti Monte Mondini, CHF 178'500. -- (il lavoro è in corso)**
- pannelli solari fotovoltaici presso campo sportivo, CHF 27'300. -- (il lavoro è stato concluso)
- serbatoio SE 1 Bedeglia, CHF 309'000. -- (il lavoro è stato concluso)
- **posteggio comunale Beride, CHF 180'000. -- (il lavoro è in corso).**

Il **Consiglio Comunale** è invitato a voler

**risolvere:**

1. E' approvato il preventivo del Comune per l'anno 2024 con un disavanzo di CHF 194'303.--.
2. Il moltiplicatore d'imposta comunale per l'anno 2024 è fissato al 100% dell'imposta cantonale.
3. Il Municipio è autorizzato a prelevare l'importo del fabbisogno, pari a CHF 1'268'891.--, a mezzo dell'imposta comunale.

Con ossequio.

**MUNICIPIO DI BEDIGLIORA**

il sindaco:

l' aiuto segretaria:

T. Belloni

M. Dellea



the 1990s, the number of people who have been exposed to noise has increased. In the United Kingdom, the number of people who live in areas where noise is a problem has increased from 10% in 1980 to 25% in 1995 (Griffin 1998). The number of people who are exposed to noise in the workplace has also increased. In the United Kingdom, the number of people who are exposed to noise in the workplace has increased from 10% in 1980 to 25% in 1995 (Griffin 1998). The number of people who are exposed to noise in the workplace has also increased. In the United Kingdom, the number of people who are exposed to noise in the workplace has increased from 10% in 1980 to 25% in 1995 (Griffin 1998).

The number of people who are exposed to noise in the workplace has also increased. In the United Kingdom, the number of people who are exposed to noise in the workplace has increased from 10% in 1980 to 25% in 1995 (Griffin 1998). The number of people who are exposed to noise in the workplace has also increased. In the United Kingdom, the number of people who are exposed to noise in the workplace has increased from 10% in 1980 to 25% in 1995 (Griffin 1998). The number of people who are exposed to noise in the workplace has also increased. In the United Kingdom, the number of people who are exposed to noise in the workplace has increased from 10% in 1980 to 25% in 1995 (Griffin 1998).

The number of people who are exposed to noise in the workplace has also increased. In the United Kingdom, the number of people who are exposed to noise in the workplace has increased from 10% in 1980 to 25% in 1995 (Griffin 1998). The number of people who are exposed to noise in the workplace has also increased. In the United Kingdom, the number of people who are exposed to noise in the workplace has increased from 10% in 1980 to 25% in 1995 (Griffin 1998). The number of people who are exposed to noise in the workplace has also increased. In the United Kingdom, the number of people who are exposed to noise in the workplace has increased from 10% in 1980 to 25% in 1995 (Griffin 1998).

The number of people who are exposed to noise in the workplace has also increased. In the United Kingdom, the number of people who are exposed to noise in the workplace has increased from 10% in 1980 to 25% in 1995 (Griffin 1998). The number of people who are exposed to noise in the workplace has also increased. In the United Kingdom, the number of people who are exposed to noise in the workplace has increased from 10% in 1980 to 25% in 1995 (Griffin 1998). The number of people who are exposed to noise in the workplace has also increased. In the United Kingdom, the number of people who are exposed to noise in the workplace has increased from 10% in 1980 to 25% in 1995 (Griffin 1998).

**CONTO ECONOMICO**

	Preventivo 2024		Preventivo 2023		Consuntivo 2022	
	Spese	Ricavi	Spese	Ricavi	Spese	Ricavi
0 AMMINISTRAZIONE GENERALE netto costi	461'800.00	19'600.00 442'200.00	451'040.00	12'000.00 439'040.00		
1 ORDINE PUBBLICO, SICUREZZA E DIFESA netto costi	121'100.00	13'350.00 107'750.00	108'950.00	8'750.00 100'200.00		
2 FORMAZIONE netto costi	603'460.00	165'800.00 437'660.00	578'750.00	161'800.00 416'950.00		
3 CULTURA SPORT E TEMPO LIBERO netto costi	48'300.00	5'000.00 43'300.00	52'800.00	5'500.00 47'300.00		
4 SANITÀ E SALUTE PUBBLICA netto costi	372'858.00	372'858.00	372'158.00	372'158.00		
5 PREVIDENZA SOCIALE netto costi	190'000.00	1'530.00 188'470.00	203'300.00	1'530.00 201'770.00		
6 COSTRUZIONI, PROTEZIONE DEL TERRITORIO, T netto costi	323'456.00	40'000.00 283'456.00	334'480.00	50'000.00 284'480.00		
7 PROTEZIONE DELL'AMBIENTE E PIANIFICAZIONE netto costi	414'967.00	359'717.00 55'250.00	446'758.08	388'221.00 58'537.08		
8 ECONOMIA PUBBLICA netto costi	22'500.00	7'500.00 15'000.00	18'090.00	3'500.00 14'590.00		
9 FINANZE E IMPOSTE netto ricavi	351'964.00 677'053.00	1'029'017.00	355'995.00 664'550.00	1'020'545.00		
TOTALE SPESE E RICAVI	2'910'405.00	1'641'514.00 1'268'891.00	2'922'321.08	1'651'846.00 1'270'475.08		
FABBISOGNO RISULTATO D'ESERCIZIO TOTALI	2'910'405.00	2'910'405.00	2'922'321.08	2'922'321.08		

**CONTO ECONOMICO**

	Preventivo 2024		Preventivo 2023		Consuntivo 2022	
	Spese	Ricavi	Spese	Ricavi	Spese	Ricavi
<b>0 AMMINISTRAZIONE GENERALE</b>						
<b>010 Legislativo ed esecutivo</b>						
<b>SPESE CORRENTI</b>						
010.3000.000 Onorari e indennità Sindaco e Municipali	25'000.00		24'700.00			
010.3000.001 Indennità membri Consiglio Comunale, commission	500.00					
010.3050.000 Contributi AVS, AI, IPG, AD e spese amministrative	4'000.00		4'000.00			
010.3100.001 Materiale per elezioni e votazioni	4'000.00		4'000.00			
010.3130.000 Spese per ricevimenti, manifestazioni, ricorrenze	4'500.00		4'500.00			
010.3130.001 Pranzo anziani						
010.3170.000 Rimborsi spese Municipali						
010.3170.001 Rimborsi spese membri Consiglio Comunale, comm						
<b>Totale ricavi correnti</b>						
<b>Totale spese correnti</b>	38'000.00		37'200.00			
<b>Saldo</b>		38'000.00		37'200.00		
<b>020 Servizi generali</b>						
<b>SPESE CORRENTI</b>						
020.3010.000 Stipendi amministrazione	172'000.00		172'040.00			
020.3040.000 Assegni figli e di formazione (se previsti dal dir	3'000.00		3'000.00			
020.3050.000 Contributi AVS, AI, IPG, AD e spese amministrative	15'000.00		15'000.00			
020.3052.000 Contributi Cassa Pensione	6'000.00		6'000.00			
020.3053.000 Premi assicurazione infortuni e RC del personale	3'700.00		3'700.00			
020.3054.000 Contributi alla cassa per assegni figli						
020.3055.000 Premi assicurazione malattia / perdita di guadagno	4'000.00		3'000.00			
020.3090.000 Corsi di formazione e perfezionamento del personal	2'000.00					
020.3091.000 Reclutamento del personale						
020.3099.000 Altre spese del personale						
020.3100.000 Materiale d'ufficio e di cancelleria	3'500.00		3'000.00			
020.3102.000 Inserzioni	500.00					
020.3103.000 Abbonamenti giornali e riviste	3'000.00					
020.3110.000 Mobilito d'ufficio	1'000.00		5'000.00			

		Preventivo 2024		Preventivo 2023		Consuntivo 2022	
		Spese	Ricavi	Spese	Ricavi	Spese	Ricavi
020.3110.001	Macchine e apparecchiature d'ufficio	3'000.00		2'000.00			
020.3113.000	Acquisto apparecchiature informatiche	2'000.00		2'000.00			
020.3118.000	Programmi elaboratore	4'000.00		4'000.00			
020.3118.001	Sito web	1'000.00		3'000.00			
020.3130.000	Spese telefoniche e di telecomunicazione	3'000.00		6'000.00			
020.3130.001	Spese postali	5'000.00		3'000.00			
020.3130.002	Spese e commissioni postali e bancarie	6'000.00		3'000.00			
020.3130.003	Spese di contenzioso, giudiziarie ed esecutive	2'500.00		2'500.00			
020.3131.000	Progetti di massima per la preparazione di richies	15'000.00		15'000.00			
020.3132.000	Ufficio tecnico comunale	40'000.00		40'000.00			
020.3132.001	Perizie e consulenze legali	20'000.00		20'000.00			
020.3132.002	Perizie tecniche	20'000.00		30'000.00			
020.3132.003	Consulenze contabili, revisione esterna	7'000.00					
020.3132.004	Piano finanziario						
020.3132.005	Partecipazione all'aggregazione	10'000.00		10'000.00			
020.3132.006	Tassa controllo impianti (bruciatore)	10'000.00					
020.3133.000	Assistenza Informatica	5'000.00		15'000.00			
020.3150.000	Manutenzione mobili e macchine d'ufficio	1'000.00		1'000.00			
020.3153.000	Manutenzione apparecchi informatici (hardware)	1'000.00					
020.3158.000	Manutenzione apparecchi informatici (software)	1'000.00					
020.3161.000	Affitti e noleggi di beni mobili (defibr.) ELIMINA			1'000.00			
020.3162.001	Leasing Fotocopiatrici	7'000.00		6'500.00			
020.3170.002	Rimborsi spese						
020.3199.000	Altre spese generali d'esercizio	3'000.00		3'000.00			
020.3601.000	Quota parte al Cantone per domande di costruzione	500.00					
020.3631.000	Contributo Ticino 2020	1'000.00		1'000.00			
020.3636.000	Conferenza dei sindaci	800.00		500.00			
020.3636.001	Contributi ad associazioni	2'300.00		2'300.00			
	<b>RICAVI CORRENTI</b>						
020.4210.000	Tasse di cancelleria		1'500.00		1'000.00		
020.4210.001	Tasse per il rilascio di licenze edilizie		5'000.00		5'000.00		
020.4210.003	Tasse di diffida		400.00		300.00		
020.4240.000	Tassa controllo impianti		10'000.00				
020.4260.000	Rimborsi per spese del personale (indennità IPG, A		1'000.00		3'000.00		
020.4260.001	Recupero spese esecutive		500.00		500.00		



**CONTO ECONOMICO**

	Preventivo 2024		Preventivo 2023		Consuntivo 2022	
	Spese	Ricavi	Spese	Ricavi	Spese	Ricavi
020.4260.003 Rimborso per danni a proprietà comunali		200.00		200.00		
020.4270.000 Ricavi per multe di ogni genere		500.00		1'500.00		
020.4390.000 Altri ricavi		500.00		500.00		
020.4910.000 Accredito int. per serv. Amm. da altri cen. Costo						
<i>Totale ricavi correnti</i>		19'600.00		12'000.00		
<i>Totale spese correnti</i>	384'800.00		378'540.00			
<b>Saldo</b>		<b>365'200.00</b>		<b>366'540.00</b>		
<b>029 Edifici amministrativi</b>						
<b>SPESE CORRENTI</b>						
029.3010.000 Stipendio personale pulizia	5'000.00		4'000.00			
029.3050.000 Contributi AVS, AI, IPG, AD e spese amministrative	500.00					
029.3053.000 Premi assicurazione infortuni e RC del personale	100.00					
029.3055.000 Premi assicurazione malattia / perdita di guadagno	100.00					
029.3101.010 Materiale di pulizia	2'000.00		2'000.00			
029.3120.010 Energia elettrica	4'500.00		3'500.00			
029.3120.011 Riscaldamento	7'500.00		6'500.00			
029.3134.010 Assicurazione stabili amministrativi	6'000.00		6'000.00			
029.3134.011 Assicurazione RC	2'500.00		2'500.00			
029.3144.010 Manutenzioni immobili dei BA	10'000.00		10'000.00			
029.3199.011 Altre spese per edifici amministrativi	800.00		800.00			
<b>RICAVI CORRENTI</b>						
029.4260.010 Rimborsi per spese del personale (indennità IPG, A						
029.4470.010 Affitti e pigioni da immobili dei BA						
029.4472.010 Ricavi da utilizzo di immobili dei BA (corta durat						
<i>Totale ricavi correnti</i>						
<i>Totale spese correnti</i>	39'000.00		35'300.00			
<b>Saldo</b>		<b>39'000.00</b>		<b>35'300.00</b>		

		Preventivo 2024		Preventivo 2023		Consuntivo 2022	
		Spese	Ricavi	Spese	Ricavi	Spese	Ricavi
<b>1</b>	<b>ORDINE PUBBLICO, SICUREZZA E DIFESA</b>						
110	<b>Sicurezza pubblica, vigili del fuoco, difesa e pro</b>						
	<b>SPESE CORRENTI</b>						
	110.3151.020 Manutenzione impianti anti-incendio	1'000.00					
	110.3151.021 Manutenzione idranti	1'000.00					
	110.3612.120 Polizia di prossimità	45'000.00		50'000.00			
	110.3612.121 Contributo corpo pompieri	13'000.00		13'000.00			
	110.3612.122 Contributo Ente Regionale Protezione Civile PC	16'000.00		16'000.00			
	110.3636.020 Consorzio Tiro Malcantone	1'800.00		1'800.00			
	<i>Totale ricavi correnti</i>						
	<i>Totale spese correnti</i>	77'800.00		80'800.00			
	<b>Saldo</b>		77'800.00		80'800.00		
140	<b>Giustizia, altre questioni giuridiche</b>						
	<b>SPESE CORRENTI</b>						
	140.3010.020 Mercedi a tutori e curatori	10'000.00					
	140.3130.021 Misure di protezione ARP	15'000.00		15'000.00			
	140.3130.022 Spese ufficio conciliazione						
	140.3130.023 Spese giudicatura di pace						
	140.3130.024 Censimenti						
	140.3132.020 Tenuta a giorno del catasto	13'000.00		13'000.00			
	140.3181.020 Perdite per rettifiche tasse	3'000.00		100.00			
	140.3181.021 Perdita tasse MAF	50.00		50.00			
	140.3601.020 Quota parte al Cantone per imposta sui cani	2'250.00					
	140.3612.121 Contributo a comune sede per ARP						
	<b>RICAVI CORRENTI</b>						
	140.4033.020 Imposta sui cani		4'500.00		2'200.00		
	140.4120.025 Tassa occupazione area pubblica		1'500.00		1'500.00		
	140.4210.020 Tasse esercizi pubblici		500.00		100.00		
	140.4210.021 Tasse prolungo orario e permessi speciali		400.00				

**CONTO ECONOMICO**

	Preventivo 2024		Preventivo 2023		Consuntivo 2022	
	Spese	Ricavi	Spese	Ricavi	Spese	Ricavi
140.4210.022 Tasse per naturalizzazioni		500.00		500.00		
140.4210.023 Tasse per aggiornamento catastale		5'000.00		3'500.00		
140.4210.026 Tasse misurazione MU93		100.00		100.00		
140.4630.020 Contributo dalla Confederazione per aggiornamento		50.00		50.00		
140.4631.020 Contributo dal Cantone per misurazione catastale		800.00		800.00		
<b>Totale ricavi correnti</b>		<b>13'350.00</b>		<b>8'750.00</b>		
<b>Totale spese correnti</b>	<b>43'300.00</b>		<b>28'150.00</b>			
<b>Saldo</b>		<b>29'950.00</b>		<b>19'400.00</b>		

**CONTO ECONOMICO**

	Preventivo 2024		Preventivo 2023		Consuntivo 2022	
	Spese	Ricavi	Spese	Ricavi	Spese	Ricavi
<b>2</b>						
<b>211</b>						
<b>Scuola dell'infanzia</b>						
<b>SPESE CORRENTI</b>						
211.3010.030 Stipendio cuoca	33'410.00		32'300.00			
211.3010.031 Supplenza cuoca	1'000.00		5'000.00			
211.3050.000 Contributi AVS, AI, IPG, AD e spese amministrative	3'500.00		3'500.00			
211.3052.000 Contributi Cassa Pensione	1'800.00		1'800.00			
211.3053.000 Premi assicurazione infortuni e RC del personale	200.00					
211.3054.000 Contributi alla cassa per assegni figli						
211.3055.000 Premi assicurazione malattia / perdita di guadagno	450.00		450.00			
211.3104.030 Materiale didattico	1'000.00		1'000.00			
211.3105.030 Acquisto derrate alimentari	25'000.00		30'000.00			
211.3112.030 Abbigliamento di servizio						
211.3120.030 Energia elettrica	3'000.00		2'200.00			
211.3120.031 Riscaldamento	10'000.00		15'000.00			
211.3130.030 Spese telecomunicazione	1'100.00		1'100.00			
211.3130.031 Trasporto allievi SI	2'000.00		2'000.00			
211.3134.030 Assicurazione stabile SI	2'500.00		2'500.00			
211.3143.030 Manutenzione giardino SI	1'000.00		150.00			
211.3151.030 Manutenzione materiale e installazioni cucina	3'000.00		4'000.00			
211.3160.030 Pigione stabile SI	5'500.00		5'500.00			
211.3181.030 Perdita / Rettifica tasse refezione	500.00		50.00			
211.3199.030 Spese diverse	500.00		500.00			
211.3612.100 Contributo a Novaggio per Istituto Scolastico (Scu	129'000.00		142'000.00			
<b>RICAVI CORRENTI</b>						
211.4240.030 Tasse di refezione SI		20'000.00		23'000.00		
211.4260.030 Rimborsi per spese del personale (indennità IPG, A		100.00		100.00		
211.4470.030 Affitto stabile SI		16'000.00		16'000.00		
211.4612.130 Rimborso da Migliaglia per allievi SI		7'700.00		7'700.00		
211.4612.131 Rimborso da Curto per allievi SI		10'000.00		10'000.00		
211.4612.132 Rimborso da Astano per allievi SI		4'000.00		4'000.00		
211.4612.133 Rimborso da Novaggio per allievi SI		5'000.00		5'000.00		

**CONTO ECONOMICO**

	Preventivo 2024		Preventivo 2023		Consuntivo 2022	
	Spese	Ricavi	Spese	Ricavi	Spese	Ricavi
211.4612.134 Rimbors da Ponte Tresa per allievi SI		30'000.00		30'000.00		
211.4631.030 Sussidio per stipendio docenti						
<i>Totale ricavi correnti</i>		92'800.00		95'800.00		
<i>Totale spese correnti</i>	224'460.00		249'050.00			
<b>Saldo</b>		<b>131'660.00</b>		<b>153'250.00</b>		
<b>212 Scuola Elementare</b>						
<b>SPESE CORRENTI</b>						
212.3130.041 Trasporto allievi SE	46'000.00		40'000.00			
212.3130.043 Servizio pasti mensa per famiglie	10'000.00		8'000.00			
212.3612.140 Contributo Direzione unificata	31'000.00		28'000.00			
212.3612.144 Quota parte Istituto Scolastico Novaggio	269'000.00		230'000.00			
212.3612.145 Affitto Istituto scolastico Novaggio	13'600.00		13'300.00			
<b>RICAVI CORRENTI</b>						
212.4240.040 Tasse di refezione SE		8'000.00		8'000.00		
212.4631.040 Sussidio per stipendio docenti		65'000.00		58'000.00		
<i>Totale ricavi correnti</i>		73'000.00		66'000.00		
<i>Totale spese correnti</i>	369'600.00		319'300.00			
<b>Saldo</b>		<b>296'600.00</b>		<b>253'300.00</b>		
<b>213 Scuola Media</b>						
<b>SPESE CORRENTI</b>						
213.3631.000 Contributo allievi scuola media	3'000.00		2'500.00			
213.3636.050 Contributo Midnight Sport Lema	2'400.00		2'400.00			
213.3636.051 Contributo Progetto Prometheus	4'000.00		5'500.00			
<i>Totale ricavi correnti</i>						
<i>Totale spese correnti</i>	9'400.00		10'400.00			
<b>Saldo</b>		<b>9'400.00</b>		<b>10'400.00</b>		

		Preventivo 2024		Preventivo 2023		Consuntivo 2022	
		Spese	Ricavi	Spese	Ricavi	Spese	Ricavi
<b>3</b>	<b>CULTURA SPORT E TEMPO LIBERO</b>						
310	<b>Promozione culturale e chiesa</b>						
	<b>SPESE CORRENTI</b>						
	310.3144.050 Manutenzione Campanile	2'000.00		2'000.00			
	310.3632.100 Contributo alla Chiesa Evangelica	200.00		200.00			
	310.3632.150 Contributo alla Parrocchia / Congrua	12'000.00		12'000.00			
	310.3636.050 Contributi a enti ed associazioni culturali	5'000.00		5'000.00			
	310.3636.051 Contributi a società locali	500.00					
	310.3637.050 Contributi per attività culturali	5'000.00		10'000.00			
	<i>Totale ricavi correnti</i>						
	<i>Totale spese correnti</i>	24'700.00		29'200.00			
	<b>Saldo</b>		24'700.00		29'200.00		
340	<b>Sport e tempo libero</b>						
	<b>SPESE CORRENTI</b>						
	340.3010.000 Stipendio ausiliaria pulizie	3'500.00		3'500.00			
	340.3050.000 Contributi AVS +AF+AFI	1'100.00		1'100.00			
	340.3120.000 Energia elettrica	4'000.00					
	340.3144.000 Manutenzioni stabili	6'000.00		10'000.00			
	340.3144.001 Manutenzione parco giochi	2'000.00		2'000.00			
	340.3636.060 Contributi a società sportive	5'000.00		5'000.00			
	340.3636.061 Contributo Colonia Malcantonese	1'500.00		1'500.00			
	340.3636.062 Contributo Associazione Calcio Lema, tassa acqua	500.00		500.00			
	<b>RICAVI CORRENTI</b>						
	340.4472.000 Recupero affitto Fondazione Cattaneo		5'000.00		5'000.00		
	340.4472.001 Rimborso danni Fondazione Cattaneo				500.00		

**CONTO ECONOMICO**

	Preventivo 2024		Preventivo 2023		Consuntivo 2022	
	Spese	Ricavi	Spese	Ricavi	Spese	Ricavi
Totale ricavi correnti		5'000.00		5'500.00		
Totale spese correnti	23'600.00		23'600.00			
<b>Saldo</b>		<b>18'600.00</b>		<b>18'100.00</b>		

		Preventivo 2024		Preventivo 2023		Consuntivo 2022	
		Spese	Ricavi	Spese	Ricavi	Spese	Ricavi
<b>4</b>	<b>SANITÀ E SALUTE PUBBLICA</b>						
410	<b>Ospedali, Case di cura e Cure Domiciliari</b>						
	<b>SPESE CORRENTI</b>						
	410.3612.170 Contributo Casa Anziani Malcantonese	20'000.00		20'000.00			
	410.3632.170 Contributi per ospiti in case anziani di altri Com	3'500.00		3'500.00			
	410.3632.171 Contributi case per anziani	198'000.00		198'000.00			
	410.3632.172 Contributo SACD	34'500.00		34'500.00			
	410.3632.173 Mantenimento anziani a domicilio OACD	18'000.00		18'000.00			
	410.3632.174 Servizio di appoggio	31'000.00		31'000.00			
	410.3636.071 Servizi privati e infermieri	13'600.00		13'600.00			
	<i>Totale ricavi correnti</i>						
	<i>Totale spese correnti</i>	318'600.00		318'600.00			
	<b>Saldo</b>		<b>318'600.00</b>		<b>318'600.00</b>		
420	<b>Cure Ambulatoriali e Servizi di salvataggio</b>						
	<b>SPESE CORRENTI</b>						
	420.3120.070 Energia elettrica ambulatorio	1'000.00		1'000.00			
	420.3136.000 Contributo Servizio Medico Festivo	1'150.00		1'150.00			
	420.3161.000 Noleggio defibrillatore	1'000.00					
	420.3199.070 Altre spese per edifici amministrativi			300.00			
	420.3614.070 Contributo Croce Verde Lugano	11'000.00		11'000.00			
	420.3614.071 Contributo al Cantone (deficit)	36'608.00		36'608.00			
	<i>Totale ricavi correnti</i>						
	<i>Totale spese correnti</i>	50'758.00		50'058.00			
	<b>Saldo</b>		<b>50'758.00</b>		<b>50'058.00</b>		
430	<b>Previdenza della salute</b>						
	<b>SPESE CORRENTI</b>						



**CONTO ECONOMICO**

	Preventivo 2024		Preventivo 2023		Consuntivo 2022	
	Spese	Ricavi	Spese	Ricavi	Spese	Ricavi
430.3611.070 Contributo servizio dentario scolastico	3'000.00		3'000.00			
430.3611.071 Contributo servizio medico scolastico	500.00		500.00			
<i>Totale ricavi correnti</i>		<b>3'500.00</b>				
<i>Totale spese correnti</i>	<b>3'500.00</b>		<b>3'500.00</b>			
<b>Saldo</b>				<b>3'500.00</b>		

**CONTO ECONOMICO**

	Preventivo 2024		Preventivo 2023		Consuntivo 2022	
	Spese	Ricavi	Spese	Ricavi	Spese	Ricavi
<b>5 PREVIDENZA SOCIALE</b>						
510 <b>Malattia, Invalidità, Vecchiaia e superstiti</b>						
<b>SPESE CORRENTI</b>						
510.3631.080 Contributi alle spese centrali delle assicurazioni			165'300.00			
510.3631.081 Contributi AM/PC/AVS/AI	140'000.00					
<i>Totale ricavi correnti</i>						
<i>Totale spese correnti</i>	140'000.00		165'300.00			
<b>Saldo</b>		140'000.00		165'300.00		
540 <b>Famiglie e gioventù</b>						
<b>SPESE CORRENTI</b>						
540.3631.000 Contributi di assistenza sociale	35'000.00		20'000.00			
540.3631.081 Contributo per collocamento minorenni	7'000.00		10'000.00			
540.3636.000 Contributi all'Associazione famiglie diurne	8'000.00		8'000.00			
<b>RICAVI CORRENTI</b>						
540.4611.080 Rimborso per agenzia comunale AVS		1'480.00		1'480.00		
540.4611.081 Rimborso per accertamento assicurati morosi		50.00		50.00		
540.4611.082 Rimborso prestazioni assistenziali						
<i>Totale ricavi correnti</i>		1'530.00		1'530.00		
<i>Totale spese correnti</i>	50'000.00		38'000.00			
<b>Saldo</b>		48'470.00		36'470.00		

## CONTO ECONOMICO

	Preventivo 2024		Preventivo 2023		Consuntivo 2022	
	Spese	Ricavi	Spese	Ricavi	Spese	Ricavi
<b>6</b>						
<b>6</b>						
<b>615</b>						
<b>615.3010.000</b>	118'586.00		118'000.00			
<b>615.3040.000</b>	3'000.00		3'000.00			
<b>615.3050.000</b>	11'000.00		11'000.00			
<b>615.3052.000</b>	6'300.00		6'300.00			
<b>615.3053.000</b>	4'500.00		4'500.00			
<b>615.3054.000</b>	1'600.00		1'600.00			
<b>615.3055.000</b>	1'000.00					
<b>615.3090.090</b>						
<b>615.3099.090</b>						
<b>615.3101.000</b>						
<b>615.3101.090</b>	10'000.00		10'000.00			
<b>615.3101.091</b>						
<b>615.3101.092</b>	7'000.00		7'000.00			
<b>615.3111.090</b>						
<b>615.3112.090</b>						
<b>615.3120.090</b>						
<b>615.3120.091</b>	5'000.00					
<b>615.3130.090</b>	1'500.00		1'500.00			
<b>615.3134.011</b>						
<b>615.3134.090</b>	3'000.00		3'000.00			
<b>615.3137.090</b>	1'000.00		1'000.00			
<b>615.3141.090</b>	30'000.00		30'000.00			
<b>615.3141.091</b>	17'000.00		17'000.00			
<b>615.3141.092</b>						
<b>615.3141.093</b>	35'000.00		35'000.00			
<b>615.3151.090</b>	5'000.00		5'000.00			
<b>615.3151.091</b>	3'000.00		3'000.00			
<b>615.3151.092</b>	8'970.00		8'970.00			
<b>615.3161.090</b>	10'000.00		10'000.00			

**CONTO ECONOMICO**

	Preventivo 2024		Preventivo 2023		Consuntivo 2022	
	Spese	Ricavi	Spese	Ricavi	Spese	Ricavi
615.3190.090 Riscarcimento danni	2'000.00		2'000.00			
615.3199.090 Altre spese d'esercizio						
615.3500.090 Accrediti al fondo Contributi sostitutivi posteggi						
615.3910.090 Addebiti interni per servizi offerti da altre unit						
<b>RICAVI CORRENTI</b>						
615.4120.090 Tassa per la concessione d'uso speciale delle stira		40'000.00		40'000.00		
615.4200.090 Contributi sostitutivi per la formazione di parche						
615.4260.000 Rimborsi spese personale (ind. IPG, Al,mal,figli)						
615.4260.001 Rimborsi da assicurazioni						
615.4260.091 Rimborsi da terzi per prestazioni operai comunali						
615.4500.090 Prelievi dal fondo Contributi sostitutivi parchegg				10'000.00		
615.4910.002 Partecipazione da altre unità per prestazioni oper						
<b>Totale ricavi correnti</b>		<b>40'000.00</b>		<b>50'000.00</b>		
<b>Totale spese correnti</b>	<b>284'456.00</b>		<b>297'870.00</b>			
<b>Saldo</b>		<b>244'456.00</b>		<b>247'870.00</b>		
<b>620 Trasporti pubblici</b>						
<b>SPESE CORRENTI</b>						
620.3631.090 Contribuo Comunità Tariffale Arcobaleno	3'500.00		3'500.00			
620.3631.091 Contributo commissione interregionale dei trasport	500.00		500.00			
620.3634.090 Contributi ad imprese di trasporto pubblico	33'000.00		30'610.00			
620.3637.190 Partecipazione ad abbonamenti trasporto pubblico	2'000.00		2'000.00			
<b>Totale ricavi correnti</b>						
<b>Totale spese correnti</b>	<b>39'000.00</b>		<b>36'610.00</b>			
<b>Saldo</b>		<b>39'000.00</b>		<b>36'610.00</b>		

**CONTO ECONOMICO**

	Preventivo 2024		Preventivo 2023		Consuntivo 2022	
	Spese	Ricavi	Spese	Ricavi	Spese	Ricavi
<b>7</b>						
<b>PROTEZIONE DELL'AMBIENTE E PIANIFICAZIONE DEL TERRITORIO</b>						
<b>710</b>						
<b>Approvvigionamento Idrico</b>						
<b>SPESE CORRENTI</b>						
710.3090.100 Corsi di formazione e perfezionamento	1'000.00					
710.3100.100 Materiale d'ufficio	500.00		500.00			
710.3101.100 Materiale d'esercizio, di consumo e di produzione	6'000.00		2'500.00			
710.3120.100 Energia elettrica	500.00		500.00			
710.3130.100 Spese telecomunicazione			2'000.00			
710.3130.101 Spese postali e bancarie	200.00		200.00			
710.3130.102 Spese di contenzioso, giudiziarie ed esecutive	100.00		100.00			
710.3130.103 Tassa sociale acquedotti ticinesi	6'000.00		7'000.00			
710.3132.100 Consulenze, perizie legali e finanziarie	2'000.00		3'000.00			
710.3132.101 Analisi acque	500.00					
710.3134.100 Assicurazione stabili e cose	150.00		150.00			
710.3137.100 AFC/IVA (AAP)			55.00			
710.3137.101 Imposta Preventiva			30'000.00			
710.3143.100 Manutenzione e riparazione condotte	20'000.00					
710.3143.101 Manutenzione stazione di pompaggio e bacini	5'000.00					
710.3144.100 Manutenzione serbatoi	500.00					
710.3151.100 Manutenzione Lampade UV, macchine e attrezzat	500.00					
710.3181.100 Perdite effettive su crediti						
710.3199.100 Altre spese d'esercizio	500.00					
710.3511.100 Versamenti al fondo Approvvigionamento Idrico			31'000.00			
710.3612.100 Contributo CAIM	36'000.00					
710.3910.104 Rimborso al comune per prestazioni altre unità (am	10'000.00		11'285.00			
710.3940.000 Interessi	76'767.00		79'095.00			
710.3950.000 Ammortamenti						
<b>RICAVI CORRENTI</b>						
710.4210.100 Tasse licenze installatori		1'000.00		1'000.00		
710.4210.101 Tasse di diffida		3'300.00		3'300.00		
710.4240.002 Tasse fornitura acqua uso commerciale						

**CONTO ECONOMICO**

	Preventivo 2024		Preventivo 2023		Consuntivo 2022	
	Spese	Ricavi	Spese	Ricavi	Spese	Ricavi
710.4240.003 Tasse fornitura acqua uso industriale		1'000.00		702.00		
710.4240.004 Tasse fornitura acqua uso agricolo		2'500.00		2'402.00		
710.4240.005 Tasse fornitura acqua uso pubblico		1'500.00		1'500.00		
710.4240.006 Tasse fornitura acqua uso temporaneo		120.00		120.00		
710.4240.007 Consumo		75'000.00		80'000.00		
710.4240.008 Consumo casa familiare		10'500.00		10'500.00		
710.4240.009 Noleggio contatore 3/4 "		7'500.00		7'500.00		
710.4240.010 Noleggio contatore 1 "		150.00		150.00		
710.4240.011 Consumo casa con 3 appartamenti		4'000.00		4'000.00		
710.4240.012 Consumo casa con 4 appartamenti		100.00		100.00		
710.4240.100 Tasse di allacciamento AP		2'000.00		2'000.00		
710.4240.101 Tasse fornitura acqua uso domestico		37'500.00		37'500.00		
710.4260.100 Rimborsi da assicurazioni						
710.4270.100 Ricavi per multe		200.00		200.00		
710.4290.100 Diversi ricavi e tasse		3'800.00		3'800.00		
710.4290.101 IVA		16'047.00		12'611.00		
710.4511.100 Prelievi dal fondo Approvvigionamento Idrico						
<i>Totale ricavi correnti</i>		166'217.00		167'385.00		
<i>Totale spese correnti</i>	166'217.00		167'385.00			
<b>Saldo</b>						
<b>720 Eliminazione acque di scarico</b>						
<b>SPESE CORRENTI</b>						
720.3101.110 Materiale d'esercizio, di consumo e di produzione						
720.3120.110 Energia elettrica						
720.3132.000 Controllo impianto (bruciatore ELIMINARE			10'000.00			
720.3132.110 Onorario catasto canalizzazione						
720.3134.110 Assicurazioni stabili e cose						
720.3143.110 Pulizia e manutenzione canalizzazioni	5'000.00		10'000.00			
720.3143.111 Manutenzione stazioni di pompaggio	4'000.00					
720.3181.110 Perdite effettive su crediti	100.00		100.00			
720.3199.110 Altre spese d'esercizio						
720.3612.100 Contributo Consorzio Depurazione Magliasina						
720.3910.000 Rimborso al comune per prestazioni altre unità (am	101'000.00		100'324.08			

**CONTO ECONOMICO**

	Preventivo 2024		Preventivo 2023		Consuntivo 2022	
	Spese	Ricavi	Spese	Ricavi	Spese	Ricavi
<b>RICAVI CORRENTI</b>						
720.4210.110 Tasse di diffida		500.00				
720.4240.110 Tasse di allacciamento canalizzazioni				2'000.00		
720.4240.111 Tasse d'uso canalizzazioni		64'000.00		63'000.00		
720.4240.112 Tasse controllo impianti ELIMINARE				9'000.00		
720.4260.110 Rimborsi da assicurazioni						
720.4290.110 Diversi ricavi e tasse		2'000.00				
720.4402.001 Interessi su contrib canalizza 2022						
720.4930.000 Accrediti interni da altri centri di costo						
<b>Totale ricavi correnti</b>		<b>66'500.00</b>		<b>74'000.00</b>		
<b>Totale spese correnti</b>	<b>110'100.00</b>		<b>120'424.08</b>			
<b>Saldo</b>		<b>43'600.00</b>		<b>46'424.08</b>		
<b>730 Gestione dei rifiuti</b>						
<b>SPESE CORRENTI</b>						
730.3130.120 Servizio raccolta vetro	4'000.00		4'800.00			
730.3130.121 Servizio raccolta carta	2'600.00		5'500.00			
730.3130.122 Servizio raccolta rifiuti domestici	22'000.00		26'200.00			
730.3130.123 Servizio raccolta rifiuti ingombranti	11'000.00		14'000.00			
730.3130.124 Servizio raccolta plastica	5'000.00		4'000.00			
730.3130.125 Servizio raccolta scarti vegetali	14'000.00		22'000.00			
730.3130.126 Servizio raccolta inerti	2'000.00		1'500.00			
730.3130.127 Smaltimento RSU	15'000.00		19'500.00			
730.3130.128 Smaltimento carcasce animali	200.00		280.00			
730.3130.129 Raccolta dell'umido	2'500.00		2'500.00			
730.3130.130 Acquisto sacchi ufficiali						
730.3181.120 Perdite effettive su crediti	200.00		200.00			
730.3910.000 Addebito interno per prestazioni altre unità (am						
<b>RICAVI CORRENTI</b>						
730.4210.120 Tasse di diffida		60'000.00		66'000.00		
730.4240.120 Tassa raccolta e smaltimento rifiuti						

	Preventivo 2024		Preventivo 2023		Consuntivo 2022	
	Spese	Ricavi	Spese	Ricavi	Spese	Ricavi
<b>CONTO ECONOMICO</b>						
730.4240.121 Tassa sul sacco (ricavo dalla vendita di sacchi, e		15'000.00		15'000.00		
730.4250.120 Ricavo rivendita carta		500.00		1'000.00		
730.4250.121 Ricavo rivendita ingombranti + altri		3'000.00		3'000.00		
730.4250.122 Ricavo rivendita vetro						
730.4270.120 Ricavi per multe				15'480.00		
730.4910.000 Accrediti interni da altri centri di costo						
<i>Totale ricavi correnti</i>		78'500.00		100'480.00		
<i>Totale spese correnti</i>	78'500.00		100'480.00			
<b>Saldo</b>						
740 <b>Ripari, protezione della specie e del paesaggio</b>						
<b>SPESE CORRENTI</b>						
740.3143.000 Manutenzione biotopo	7'500.00		3'000.00			
740.3612.100 Contributo Consorzio TREMA	6'000.00		5'300.00			
740.3637.130 Sussidio benzina alchilata	250.00		250.00			
<b>RICAVI CORRENTI</b>		6'000.00		2'500.00		
740.4631.130 Sussidio biotopo						
<i>Totale ricavi correnti</i>		6'000.00		2'500.00		
<i>Totale spese correnti</i>	13'750.00		8'550.00			
<b>Saldo</b>		7'750.00		6'050.00		
760 <b>Protezione dell'aria e del clima, risparmio energie</b>						
<b>SPESE CORRENTI</b>						
760.3500.500 Versamenti al fondo FER	38'000.00		38'000.00			
760.3632.140 Contributi Sportello REMO	2'000.00		2'719.00			
760.3632.141 Incentivo bicicletta elettrica	2'000.00		5'000.00			
760.3636.140 Contributi Associazione Città dell'Energia	600.00		600.00			
760.3637.140 Contributi FER a privati per investimenti						
<b>RICAVI CORRENTI</b>						



**CONTO ECONOMICO**

	Preventivo 2024		Preventivo 2023		Consuntivo 2022	
	Spese	Ricavi	Spese	Ricavi	Spese	Ricavi
760.4500.500 Prelievi dal fondo FER		3'500.00		2'500.00		
760.4631.140 Contributi dal Cantone per fondo FER		39'000.00		41'356.00		
<i>Totale ricavi correnti</i>		42'500.00		43'856.00		
<i>Totale spese correnti</i>	42'600.00		46'319.00			
<b>Saldo</b>		<b>100.00</b>		<b>2'463.00</b>		
<b>771 Cimitero e Sepoltura</b>						
<b>SPESE CORRENTI</b>						
771.3120.150 Consumo energia elettrica						
771.3143.150 Manutenzione Cimitero (aree non edificate)	1'500.00		1'000.00			
771.3144.150 Manutenzione Cimitero (edifici, camere mortuarie)						
771.3199.150 Altre spese d'esercizio						
771.3910.000 Rimborso al comune per prestazioni altre unità (am						
<b>RICAVI CORRENTI</b>						
771.4210.150 Tasse di diffida						
771.4240.150 Tasse cimitero						
<i>Totale ricavi correnti</i>						
<i>Totale spese correnti</i>	1'500.00		1'000.00			
<b>Saldo</b>		<b>1'500.00</b>		<b>1'000.00</b>		
<b>790 Pianificazione del territorio</b>						
<b>SPESE CORRENTI</b>						
790.3636.160 Contributo Ente Regionale Sviluppo del Luganese E	2'300.00		2'600.00			
<i>Totale ricavi correnti</i>						
<i>Totale spese correnti</i>	2'300.00		2'600.00			
<b>Saldo</b>		<b>2'300.00</b>		<b>2'600.00</b>		

		Preventivo 2024		Preventivo 2023		Consuntivo 2022	
		Spese	Ricavi	Spese	Ricavi	Spese	Ricavi
<b>8</b>	<b>ECONOMIA PUBBLICA</b>						
830	<b>Caccia e pesca</b>						
	<b>SPESE CORRENTI</b>						
830.3601.170	Quota parte al Cantone per tasse caccia e pesca	6'000.00					
830.4210.17	<b>RICAVI CORRENTI</b>		6'500.00		500.00		
	Tasse caccia e pesca						
	<i>Totale ricavi correnti</i>		6'500.00		500.00		
	<i>Totale spese correnti</i>	6'000.00		500.00			
	<b>Saldo</b>	<b>500.00</b>					
840	<b>Turismo</b>						
	<b>SPESE CORRENTI</b>						
840.3101.000	Acquisto Biglietti Splash & SpA			1'000.00			
840.3632.170	Contributo Org. Turistica Regionale Luganese OTR	7'000.00		7'700.00			
840.3634.171	Contributo Monte Lema SA	2'500.00		2'600.00			
840.3635.170	Contributo Piscina ai Grappoli	6'500.00		6'510.00			
	<b>RICAVI CORRENTI</b>				1'000.00		
840.4250.000	Rivendita Biglietti Splash & SpA				1'000.00		
	<i>Totale ricavi correnti</i>			17'810.00	1'000.00		
	<i>Totale spese correnti</i>	16'000.00			16'810.00		
	<b>Saldo</b>		<b>16'000.00</b>				
870	<b>Combustibili e energia</b>						
	<b>RICAVI CORRENTI</b>						
870.4250.170	Vendita di Energia Elettrica		1'000.00		2'000.00		

**CONTO ECONOMICO**

	Preventivo 2024		Preventivo 2023		Consuntivo 2022	
	Spese	Ricavi	Spese	Ricavi	Spese	Ricavi
<i>Totale ricavi correnti</i>		1'000.00		2'000.00		
<i>Totale spese correnti</i>	1'000.00		2'000.00			
<b>Saldo</b>						
<b>890 Altre aziende artigianali</b>						
<b>SPESE CORRENTI</b>						
890.3635.170 Macello cantonale	500.00		280.00			
<i>Totale ricavi correnti</i>		500.00		280.00		
<i>Totale spese correnti</i>	500.00		280.00			
<b>Saldo</b>		500.00		280.00		

		Preventivo 2024		Preventivo 2023		Consuntivo 2022	
		Spese	Ricavi	Spese	Ricavi	Spese	Ricavi
<b>9</b>	<b>FINANZE E IMPOSTE</b>						
910	<b>Imposte</b>						
	<b>SPESE CORRENTI</b>						
910.3130.000	Contributo al Cantone per riscossione imposte	14'000.00		9'500.00			
910.3181.190	Perdite effettive, condoni e abbandoni di crediti	2'000.00		2'000.00			
910.3400.190	Interessi remuneratori			1'000.00			
	<b>RICAVI CORRENTI</b>						
910.4000.000	Imposte sul reddito e sostanza delle PF anno corr.		150'000.00		150'000.00		
910.4000.100	Imposte sul reddito e sostanza delle PF anni prec.						
910.4000.200	Imposte suppletorie sul reddito e la sostanza di						
910.4002.000	Imposte alla fonte		25'000.00		25'000.00		
910.4008.000	Imposta personale		16'000.00		16'000.00		
910.4009.100	Imposte sulle vincite PF						
910.4009.101	Imposte su liquidazioni di capitale (II. o III. pi		5'000.00		5'000.00		
910.4010.000	Imposte sull'utile e capitale di PG anno corrente		10'000.00		10'000.00		
910.4010.100	Imposte sull'utile e capitale di PG anni precedenti						
910.4010.200	Imposte suppletorie sul reddito e la sostanza di						
910.4021.000	Imposta immobiliare		70'000.00		85'000.00		
910.4210.190	Tasse di diffida						
910.4401.190	Interessi di mora						
910.4601.000	Partecipazione alle imposte di successione						
910.4601.001	Partecipazione tasse commercio ambulante						
	<b>Totale ricavi correnti</b>		276'000.00		291'000.00		
	<b>Totale spese correnti</b>	16'000.00		12'500.00			
	<b>Saldo</b>	<b>260'000.00</b>		<b>278'500.00</b>			
930	<b>Perequazione finanziaria e compensazione degli</b>						
	<b>SPESE CORRENTI</b>						
930.3622.800	Contributo al fondo di perequazione	10'000.00		10'000.00			

## CONTO ECONOMICO

	Preventivo 2024		Preventivo 2023		Consuntivo 2022	
	Spese	Ricavi	Spese	Ricavi	Spese	Ricavi
<b>RICAVI CORRENTI</b>						
930.4622.700 Contributo di livellamento		630'000.00		620'000.00		
<i>Totale ricavi correnti</i>		630'000.00		620'000.00		
<i>Totale spese correnti</i>	10'000.00		10'000.00			
<b>Saldo</b>	<b>620'000.00</b>		<b>610'000.00</b>			
<b>950 Partecipazione alle entrate del Cantone</b>						
<b>RICAVI CORRENTI</b>						
950.4601.000 Partecipazione imposta sugli utili immobiliari TUI		250.00		250.00		
950.4699.000 Ridistribuzione tassa sul CO2						
<i>Totale ricavi correnti</i>		250.00		250.00		
<i>Totale spese correnti</i>	250.00		250.00			
<b>Saldo</b>						
<b>961 Interessi</b>						
<b>SPESE CORRENTI</b>						
961.3130.190 Spese e commissioni postali e bancarie	500.00		700.00			
961.3130.191 Commissioni su crediti	500.00					
961.3401.190 Interessi passivi su crediti a breve e lungo termini	30'000.00		50'240.00			
961.3409.190 Interessi su fondi e legati						
<b>RICAVI CORRENTI</b>						
961.4400.190 Interessi conti correnti						
961.4401.100 Interessi di mora approvvigionamento idrico						
961.4401.110 Interessi di mora depurazione						
961.4401.120 Interessi di mora rifiuti						
961.4910.000 Accrediti interni da altri centri di costo		10'000.00				
961.4940.190 Interessi calcolatori						

**CONTO ECONOMICO**

	Preventivo 2024		Preventivo 2023		Consuntivo 2022	
	Spese	Ricavi	Spese	Ricavi	Spese	Ricavi
<i>Totale ricavi correnti</i>		10'000.00				
<i>Totale spese correnti</i>	31'000.00		50'940.00			
<b>Saldo</b>		<b>21'000.00</b>		<b>50'940.00</b>		
<b>963 Immobili dei beni patrimoniali</b>						
<b>    SPESE CORRENTI</b>						
963.3411.000 Perdite effettive su terreni dei BP						
963.3411.400 Perdite effettive su immobili dei BP						
963.3430.000 Manutenzione stabili e strutture	4'000.00		8'000.00			
963.3430.190 Manutenzione edile di immobili dei BP						
963.3431.190 Manutenzione non edile di immobili dei BP						
963.3439.190 Altre spese per la gestione di immobili dei BP			2'000.00			
963.3439.191 Spese di riscaldamento						
963.3439.192 Consumo di energia elettrica						
963.3439.193 Assicurazione stabili e cose						
<b>    RICAVI CORRENTI</b>						
963.4430.190 Affitto appartamento		10'800.00		10'800.00		
963.4430.191 Affitto box e posteggi		15'000.00		10'200.00		
963.4430.192 Affitto locale		10'000.00		9'000.00		
963.4430.193 Recupero ALL box Bedigliora		200.00		200.00		
963.4443.190 Adeguamento valore di mercato beni immobili dei B						
963.4449.190 Adeguamento valore di mercato altri beni dei BP						
<i>Totale ricavi correnti</i>		36'000.00		30'200.00		
<i>Totale spese correnti</i>	4'000.00		10'000.00			
<b>Saldo</b>	<b>32'000.00</b>		<b>20'200.00</b>			
<b>990 Ammortamenti</b>						
<b>    SPESE CORRENTI</b>						
990.3300.000 Amm. pianificato terreni BA	2'993.00		2'993.00			
990.3300.100 Amm.pianificato strade e vie di comunicaz	30'271.00		26'501.00			

**CONTO ECONOMICO**

	Preventivo 2024		Preventivo 2023		Consuntivo 2022	
	Spese	Ricavi	Spese	Ricavi	Spese	Ricavi
990.3300.200 Amm.pianificato sistemazioni corsi d'acqua	1'944.00					
990.3300.300 Amm.pianif.altre opere del genio civile	19'396.00		37'035.00			
990.3300.301 AAP-Amm.pianif.altre opere del genio civile	49'930.00					
990.3300.400 Amm. pianificato immobili dei BA	42'839.00		42'918.00			
990.3300.401 AAP-Amm. pianificato immobili dei BA	5'229.00		7'579.00			
990.3300.500 Amm.pianificato boschi	740.00		742.00			
990.3300.600 Amm. pian. di beni mobili dei BA	48'594.00					
990.3300.601 AAP-Amm. pian. di beni mobili dei BA	8'859.00		79'095.00			
990.3301.000 Amm. NON pianificato terreni BA						
990.3301.100 Amm. NON pianificato strade e vie di comun						
990.3301.200 Amm. NON pianificato sistemazioni corsi d'acqua						
990.3301.300 Amm. NON pianificato altre opere del genio civile						
990.3301.400 Amm. NON pianificato immobili dei BA						
990.3301.401 AAP-Amm. NON pianificato immobili dei BA						
990.3301.500 Amm. NON pianificato boschi						
990.3301.600 Amm. NON pianif. beni mobili BA						
990.3301.601 AAP-Amm. NON pianif. beni mobili BA						
990.3320.000 Amm. pianificato Software			39'694.00			
990.3320.900 Amm. pian. altri investimenti imm						
990.3321.000 Amm. NON pianificato Software						
990.3321.900 Amm. NON pianificato altri investimenti imm						
990.3409.100 Interessi calcolatori su quota investimento AP						
990.3631.010 Partecipazione finanziaria ai compiti cantonali (r	36'822.00					
990.3660.100 Amm.pian. su contributi per investimenti al Canton	10'470.00					
990.3660.101 AAP-Amm.pian. su contributi per investimenti Cant.						
990.3660.200 Amm.pian.contrib.invesT.Comuni, Consorzi o altri	20'128.00					
990.3660.201 AAP-Amm.pian.contrib.invesT.Comuni, Consorzi o a	12'749.00		35'998.00			
990.3660.600 Ammortamenti pianificati su contributi per investi						
990.3661.200 Amm NON pian.contrib.invesT.Comuni, Consorzi a						
990.3899.000 Ammortamento disavanzo di bilancio						
<b>RICAVI CORRENTI</b>						
990.4950.000 Accrediti interni per ammortamenti		76'767.00		79'095.00		

**CONTO ECONOMICO**

	Preventivo 2024		Preventivo 2023		Consuntivo 2022	
	Spese	Ricavi	Spese	Ricavi	Spese	Ricavi
<i>Totale ricavi correnti</i>		76'767.00		79'095.00		
<i>Totale spese correnti</i>	290'964.00		272'555.00	193'460.00		
<b>Saldo</b>		<b>214'197.00</b>				





**CONTO ECONOMICO**

	Consuntivo 2022		Preventivo 2022		Consuntivo 2021	
	Spese	Ricavi	Spese	Ricavi	Spese	Ricavi
1 AMMINISTRAZIONE GENERALE E SICUREZZA PU netto costi	519'502.50	87'726.10 431'776.40	586'098.40	54'030.00 532'068.40	471'045.91	73'879.59 397'166.32
2 EDUCAZIONE netto costi	542'516.11	216'629.34 325'886.77	580'786.97	178'364.21 402'422.76	560'978.32	180'822.02 380'156.30
3 SALUTE PUBBLICA E PREVIDENZA SOCIALE netto costi	525'473.38	525'473.38	571'858.00	50.00 571'808.00	513'277.94	513'277.94
4 COSTRUZIONI E PROTEZIONE DEL TERRITORIO netto costi	525'376.08	195'812.81 329'563.27	536'588.08	185'000.00 351'588.08	509'074.72	201'074.53 308'000.19
5 FINANZE E ECONOMIA PUBBLICA netto ricavi	293'595.98 1'741'876.22	2'035'472.20	431'992.11 449'642.89	881'635.00	409'084.16 1'726'499.83	2'135'583.99
TOTALE SPESE E RICAVI	2'406'464.05	2'535'640.45	2'707'323.56	1'299'079.21 1'408'244.35	2'463'461.05	2'591'360.13
PREVISIONE D'ESERCIZIO	129'176.40				127'899.08	
RISULTATO D'ESERCIZIO TOTALI	2'535'640.45	2'535'640.45	2'707'323.56	2'707'323.56	2'591'360.13	2'591'360.13

**CONTO ECONOMICO**

		Consuntivo 2022		Preventivo 2022		Consuntivo 2021	
		Spese	Ricavi	Spese	Ricavi	Spese	Ricavi
<b>1</b>	<b>AMMINISTRAZIONE GENERALE E SICUREZZA P</b>						
<b>110</b>	<b>POTERE LEGISLATIVO ED ESECUTIVO</b>						
	SPESE CORRENTI						
110.300.00	Onorari e indennità Sindaco e Municipali	29'410.00		24'700.00		22'969.45	
110.310.00	Materiale e spese x votazioni	1'159.00		3'500.00		4'765.25	
110.318.00	Spese di rappresentanza (rinfreschi,pranzi,omaggi)	3'280.05		4'000.00		5'249.50	
110.318.01	Pranzo anziani	1'836.00		4'500.00		43.75	
110.318.02	Coronavirus - sostegno			2'000.00		342.93	
110.352.00	Autorità regionale di protezione	24'125.15		15'000.00		13'628.08	
	<i>Totale ricavi correnti</i>						
	<i>Totale spese correnti</i>	59'810.20		53'700.00		46'998.96	
	<b>Saldo</b>		<b>59'810.20</b>		<b>53'700.00</b>		<b>46'998.96</b>
<b>111</b>	<b>AMMINISTRAZIONE GENERALE</b>						
	SPESE CORRENTI						
111.301.00	Stipendio segretario comunale	69'898.90		80'512.00		72'428.80	
111.301.01	Stipendio al personale pulizia	3'212.00		4'000.00		3'338.00	
111.301.02	Pulizia ambulatorio	44.00		300.00		159.50	
111.301.03	Assegno figli	1'750.00		3'000.00		3'000.00	
111.301.04	Stipendio sostituto segr.a comunale			800.00		26'654.90	
111.301.05	Pulizie bagni pubblici e biblioteca	563.20				137.50	
111.301.06	Stipendio aiuto contabile	37'521.65		50'320.00		41'353.65	
111.302.00	Stipendio aiuto segreteria	44'134.65		40'766.40		14'867.15	
111.303.00	Contributi AVS + AF/AFI	14'564.73		14'000.00		3'642.70	
111.304.00	Contributi Cassa Pensione	2'206.25		5'800.00		3'575.00	
111.305.00	Assicurazione Infortuni dip.	3'386.45		3'700.00		2'031.20	
111.306.00	Assic. perdita di guadagno	3'759.60		1'600.00		2'612.86	
111.310.00	Materiale cancelleria e stampati	2'930.80		3'000.00		7'728.75	
111.310.01	Abbonamenti e inserzioni	2'189.00		3'500.00		14'392.96	
111.310.02	Assistenza PC	15'088.03		12'000.00			

**CONTO ECONOMICO**

	Consuntivo 2022		Preventivo 2022		Consuntivo 2021	
	Spese	Ricavi	Spese	Ricavi	Spese	Ricavi
111.310.03	4'851.20		6'500.00		4'504.05	
111.310.04	1'077.85		4'000.00		3'185.00	
111.311.00	3'227.55		2'000.00			
111.311.01	1'615.50		2'000.00			
111.312.00	1'195.95		2'500.00		2'565.15	
111.312.02	483.00		1'000.00		315.20	
111.313.00	127.35		2'000.00		166.60	
111.314.00	12'632.35		10'000.00		19'981.21	
111.314.01			1'800.00			
111.314.02	17'583.92		4'000.00			
111.315.00			1'000.00			
111.317.00	3'660.75		6'000.00		4'011.95	
111.318.00	6'256.34		2'500.00		2'723.82	
111.318.01	1'897.20		2'000.00		1'715.20	
111.318.02	344.75		1'500.00		1'045.45	
111.318.03	2'031.50		2'500.00		2'031.50	
111.318.04	27'444.05		30'000.00		25'753.50	
111.318.05			15'000.00			
111.318.06	968.30		1'500.00		320.00	
111.318.07	6'371.25		20'000.00			
111.318.08	38'757.00		40'000.00		32'657.80	
111.318.09	100.00		1'000.00		550.00	
111.318.10	3'888.70		6'000.00		4'067.60	
111.318.12	140.00					
111.318.13	-4'123.67					
111.319.01	158.90		1'500.00		895.55	
111.330.01			50.00			
111.352.00	5'371.60		10'000.00		3'392.05	
111.361.00	206.00		1'000.00		519.00	
111.365.00	1'966.90		2'000.00		912.30	
111.365.01			500.00		400.00	
111.365.02	181.20		300.00		122.20	
111.365.03	2'114.00		2'600.00		2'138.50	
111.365.05	600.00		600.00		600.00	
111.365.06	1'857.00		1'200.00		600.00	

## CONTO ECONOMICO

	Consuntivo 2022		Preventivo 2022		Consuntivo 2021	
	Spese	Ricavi	Spese	Ricavi	Spese	Ricavi
111.365.07	1'500.00		5'000.00		2'400.00	
Incentivi per bici elettriche						
<b>RICAVI CORRENTI</b>						
111.401.00		1'750.00		3'000.00		3'000.00
Rimborso assegni figli						
111.423.00		10'800.00		10'800.00		10'800.00
Affitto appartamento						
111.423.01		14'265.00		10'200.00		13'780.95
Affitto box e posteggi						
111.423.02		9'000.00		9'000.00		9'000.00
Affitto locale						
111.431.00		-556.80		1'000.00		1'299.40
Tasse di Cancelleria						
111.431.01		7'316.40		6'000.00		3'870.85
Tasse per licenze edilizie						
111.431.02		400.00		100.00		
Tasse esercizi pubblici						
111.436.00		-203.55		500.00		
Rimborso danni						
111.436.01		30'529.00				
Rimborso x Malattia						
111.436.02		154.90		300.00		13'400.35
Recupero spese di diffida						
111.436.03		2'534.90		500.00		523.30
Recupero spese esecutive						
111.436.04		1'416.00		200.00		159.05
Rimborso per danni a propr. com.						
111.437.00		3'451.35		1'000.00		1'578.65
Multe edilizie						
111.461.00		1'416.00		1'480.00		1'407.00
Sussidio agenzia AVS						
111.461.01		3'451.35		2'500.00		5'043.99
Recupero incentivi/FER						
<b>Totale ricavi correnti</b>		80'857.20		46'580.00		63'863.54
<b>Totale spese correnti</b>	345'735.70		412'848.40		312'896.60	
<b>Saldo</b>		264'878.50		366'268.40		249'033.06
<b>115 SICUREZZA PUBBLICA</b>						
<b>SPESE CORRENTI</b>						
115.301.03	1'705.20		1'800.00		1'691.20	
Consorzio Tiro Malcantone						
115.310.00	1'800.00		1'800.00		3'832.30	
Abbonamento catasto						
115.318.00	6'759.65		9'000.00		7'132.40	
Spese per aggiornamento mappa						
115.318.01	11'623.25		13'000.00		11'623.25	
Contributo Corpo Pompieri						
115.330.00	0.05		100.00		97.00	
Perdite/rettifiche tasse						
115.330.01			50.00			
Perdita tasse MAF						
115.352.00	17'540.90		15'800.00		13'107.10	
Contributo Ente Regionale PC						
115.352.02	38'426.30		50'000.00		35'000.00	
Polizia di prossimità						
115.352.03	603.85		500.00		221.05	
Contributo Commissione Inter. trasporti						

**CONTO ECONOMICO**

	Consuntivo 2022		Preventivo 2022		Consuntivo 2021	
	Spese	Ricavi	Spese	Ricavi	Spese	Ricavi
115.352.04 Comunità tariffale	1'801.00		3'500.00		7'425.00	
115.361.00 Partec, trasporti pubblici	32'340.00		22'000.00		29'984.00	
115.366.00 Sussidio arcobaleno	1'356.40		2'000.00		1'037.05	
<b>RICAVI CORRENTI</b>						
115.427.00 Tasse occupazione area pubblica		1'500.00		1'500.00		3'250.00
115.431.00 Tasse aggiornamento mappa		5'368.90		3'500.00		5'596.05
115.431.01 Tasse di naturalizzazione				1'000.00		1'170.00
115.431.02 Tasse misurazione MU93				100.00		
115.437.00 Multe				500.00		
115.460.00 Suss. fed. aggiorn. mappa				50.00		
115.461.01 Sussidio cantonale aggiornamento mappa				800.00		
<i>Totale ricavi correnti</i>		6'868.90		7'450.00		10'016.05
<i>Totale spese correnti</i>	113'956.60		119'550.00		111'150.35	
<b>Saldo</b>		<b>107'087.70</b>		<b>112'100.00</b>		<b>101'134.30</b>

		Consuntivo 2022		Preventivo 2022		Consuntivo 2021	
		Spese	Ricavi	Spese	Ricavi	Spese	Ricavi
<b>2</b>	<b>EDUCAZIONE</b>						
<b>220</b>	<b>SCUOLA DELL'INFANZIA</b>						
	SPESE CORRENTI						
220.301.00	Stipendio alla cuoca	31'586.95		31'739.50		31'224.70	
220.301.02	Supplenza cuoca	3'888.90		2'000.00		99.65	
220.303.00	Contributo AVS + AF/AFI	3'159.79		3'100.00		2'826.75	
220.304.00	Contributo Cassa Pensione	1'287.00		1'550.00		1'286.40	
220.306.00	Ass. perdita di guadagno	897.60		450.00		698.55	
220.310.00	Materiale didattico			500.00		1'033.75	
220.311.00	Acquisto materiale x cucina	50.60		1'000.00		1'048.60	
220.312.00	Energia elettrica	1'745.90		1'600.00		2'191.05	
220.313.00	Contributo alla refezione	24'301.80		27'000.00		26'165.85	
220.314.00	Manutenzione e materiale cucina	2'241.80		3'000.00		1'297.30	
220.314.01	Riscaldamento	9'221.95		11'000.00		4'778.90	
220.314.02	Manutenzione giardino	263.85		150.00			
220.316.00	Costi stabili	1'188.45		5'208.33		5'520.75	
220.318.00	Telefono	828.00		1'100.00		875.70	
220.318.01	Assicurazione stabile	2'284.90		2'500.00		2'271.80	
220.318.02	Spese di trasporto			1'000.00			
220.319.00	Spese diverse			500.00			
220.330.00	Perdita/Rettifica tasse refezione	35.00		50.00			
220.352.00	Quota parte Istituto Novaggio	119'150.65		102'000.00		97'825.27	
	<b>RICAVI CORRENTI</b>						
220.423.00	Incasso affitto ns. stabile		15'108.75				15'738.28
220.423.01	Affitto opere esterne						
220.432.00	Tasse refezione		49'744.05				21'410.00
220.436.00	Indennità AI/Malattia		3'391.45				
220.436.01	Rimborso x danni						
220.452.00	Contributo Miglieglia		5'590.50				7'704.94
220.452.01	Contributo Curio		9'325.25				11'321.35
220.452.02	Contributo Astano		4'741.72				3'616.40

**CONTO ECONOMICO**

	Consuntivo 2022		Preventivo 2022		Consuntivo 2021	
	Spese	Ricavi	Spese	Ricavi	Spese	Ricavi
220.452.03 Contributo Novaggio		6'912.57		7'966.84		4'269.65
220.452.05 Ponte Tresa		29'826.50		35'000.00		27'052.65
220.461.00 Sussidio cantonale		11'169.95				17'306.50
220.462.00 Recupero spese da ISMM						
<i>Totale ricavi correnti</i>		135'810.74		106'264.21		108'419.77
<i>Totale spese correnti</i>	202'133.14		195'447.83		179'145.02	
<b>Saldo</b>		<b>66'322.40</b>		<b>89'183.62</b>		<b>70'725.25</b>
<b>221 SCUOLA ELEMENTARE</b>						
<b>SPESE CORRENTI</b>						
Fattura teleriscaldamento	8'046.40		5'000.00		18'812.18	
Costo refezione per famiglie	39'237.90		40'000.00		38'373.50	
Spese trasporto allievi SE			600.00			
Contr. frequenza in altre scuole	27'468.94		25'646.83		20'567.40	
Direzione unificata	2'11'520.04		242'000.00		254'514.64	
Quota parte Istituto M. Malcantone	13'593.16		13'992.31		14'464.93	
Affitto Istituto scolastico Novaggio						
<b>RICAVI CORRENTI</b>						
Rimborso x frequenza				600.00		
Incasso tassa refezione		8'032.00		8'000.00		6'624.00
Sussidio cantonale docenti		66'516.60		58'000.00		62'143.25
Recupero spese da ISMM						
<i>Totale ricavi correnti</i>		74'548.60		66'600.00		68'767.25
<i>Totale spese correnti</i>	299'866.44		327'239.14		346'732.65	
<b>Saldo</b>		<b>225'317.84</b>		<b>260'639.14</b>		<b>277'965.40</b>
<b>222 ALTRE SCUOLE</b>						
<b>SPESE CORRENTI</b>						
Contr. Scuola Media	2'250.00		2'500.00		2'000.00	
Contributo Midnight Sport Lema	2'338.80		2'400.00		2'078.25	



**CONTO ECONOMICO**

	Consuntivo 2022		Preventivo 2022		Consuntivo 2021	
	Spese	Ricavi	Spese	Ricavi	Spese	Ricavi
222.366.03 Progetto Prometheus			5'500.00		3'052.65	
<i>Totale ricavi correnti</i>						
<i>Totale spese correnti</i>			10'400.00	10'400.00	7'130.90	7'130.90
<b>Saldo</b>	<b>4'588.80</b>	<b>4'588.80</b>				
<b>225 CULTO</b>						
<b>SPESE CORRENTI</b>						
225.314.00 Manutenzione campanile	1'416.55		2'000.00		2'708.55	
225.314.01 Contributo restauro chiesa S. Salvatore	5'000.00					
225.362.00 Congrua al Parroco	13'173.84		12'000.00		13'185.05	
225.362.01 Contr. Chiesa Evangelica	200.00		100.00			
<i>Totale ricavi correnti</i>						
<i>Totale spese correnti</i>			14'100.00	14'100.00	15'893.60	15'893.60
<b>Saldo</b>	<b>19'790.39</b>	<b>19'790.39</b>				
<b>226 CULTURA E TEMPO LIBERO</b>						
<b>SPESE CORRENTI</b>						
226.301.00 Ausiliaria di pulizie			3'500.00			
226.303.00 Contributi AVS + AF/AFI	136.01		1'100.00			
226.314.00 Manutenzione parco giochi			2'000.00			
226.365.00 Contributi a società sportive	5'000.00		5'000.00		1'000.00	
226.365.01 Contr. attività culturali	2'492.00		10'000.00		2'800.00	
226.365.02 Contr. Colonia Malcantonese	600.00		1'500.00		1'000.00	
226.365.03 Contr. ACL tassa acqua			500.00			
226.365.04 Man. stabile Fondazione	7'909.33		10'000.00		7'276.15	
<b>RICAVI CORRENTI</b>						
226.423.00 Recupero affitto Fondazione		6'270.00		5'000.00		3'635.00
226.436.00 Rimborso danni FC				500.00		

**CONTO ECONOMICO**

	Consuntivo 2022		Preventivo 2022		Consuntivo 2021	
	Spese	Ricavi	Spese	Ricavi	Spese	Ricavi
<i>Totale ricavi correnti</i>		6'270.00		5'500.00		3'635.00
<i>Totale spese correnti</i>	16'137.34		33'600.00		12'076.15	
<b>Saldo</b>		<b>9'867.34</b>		<b>28'100.00</b>		<b>8'441.15</b>

		Consuntivo 2022		Preventivo 2022		Consuntivo 2021	
		Spese	Ricavi	Spese	Ricavi	Spese	Ricavi
<b>3</b>	<b>SALUTE PUBBLICA E PREVIDENZA SOCIALE</b>						
<b>330</b>	<b>SALUTE PUBBLICA</b>						
	<b>SPESE CORRENTI</b>						
330.318.00	Contributo CVL Lugano	10'613.15		11'000.00		9'521.80	
330.318.01	Noleggio defibrillatore	840.05				840.05	
330.318.02	Contr. serv. medico festivo	898.50		1'150.00		876.00	
330.351.00	Contr. serv. dentario scolastico	2'163.90		2'200.00		2'626.80	
330.351.01	Contributo al servizio medico scolastico	146.00		500.00		119.00	
330.365.00	Contributi ad associazioni	100.00		1'500.00		650.00	
	<i>Totale ricavi correnti</i>						
	<i>Totale spese correnti</i>	14'761.60		16'350.00		14'633.65	
	<b>Saldo</b>		<b>14'761.60</b>		<b>16'350.00</b>		<b>14'633.65</b>
<b>332</b>	<b>PREVIDENZA SOCIALE</b>						
	<b>SPESE CORRENTI</b>						
332.361.00	Contributi AM/PC/AVS/AI	134'258.30		165'300.00		138'241.90	
332.361.01	Contributo per collocamento minorenni	6'297.00		10'000.00		6'127.00	
332.361.02	Anziani ospiti in altri Istituti			3'500.00			
332.361.03	Contributi assistenza	34'689.45		10'000.00		23'118.59	
332.361.04	Contr. famiglie (x refezione SE)	5'951.49		8'000.00		6'379.50	
332.361.05	Casa per anziani Malcantonese	14'726.80		20'000.00		11'680.00	
332.361.06	Contributo al Cantone (deficit)	36'608.00		36'608.00		37'721.00	
332.362.00	Contr. case per anziani	188'759.02		198'000.00		193'561.73	
332.365.00	Contributi ad associazioni	700.00		3'500.00		1'000.00	
332.365.01	Contributo per il SACD	40'038.76		34'500.00		37'281.30	
332.365.02	Contr. servizio d'appoggio	27'034.27		31'000.00		24'976.14	
332.365.03	Servizi privati e infermieri	4'888.56		13'600.00		3'688.84	
332.366.00	Mantenimento anziani a domicilio	16'760.13		21'500.00		14'868.29	
	<b>RICAVI CORRENTI</b>						

**CONTO ECONOMICO**

	Consuntivo 2022		Preventivo 2022		Consuntivo 2021	
	Spese	Ricavi	Spese	Ricavi	Spese	Ricavi
332.471.00 Rimborso prestazioni assistenziali				50.00		
<i>Totale ricavi correnti</i>				50.00		
<i>Totale spese correnti</i>	510'711.78		555'508.00	555'458.00	498'644.29	
<b>Saldo</b>		<b>510'711.78</b>				<b>498'644.29</b>

		Consuntivo 2022		Preventivo 2022		Consuntivo 2021	
		Spese	Ricavi	Spese	Ricavi	Spese	Ricavi
<b>4</b>	<b>COSTRUZIONI E PROTEZIONE DEL TERRITORI</b>						
440	<b>STRADE</b>						
	<b>SPESE CORRENTI</b>						
440.301.00	Stipendio operaio comunale	81'175.20		79'175.00		79'175.20	
440.301.01	Stipendio operaio 50 %	36'997.40		36'869.00		46'661.75	
440.301.02	Assegni figli	3'000.00		3'000.00		4'626.80	
440.302.00	Aiuto operaio comunale	600.00		5'000.00		25'244.60	
440.303.00	Contributi AVS + AF/AFI	10'792.81		11'000.00		13'490.25	
440.304.00	Contributo Cassa Pensione	6'731.00		6'300.00		6'907.90	
440.305.00	Assicurazione infortuni	3'337.90		4'500.00		5'030.15	
440.306.00	Ass. perdita guadagno	3'373.60		1'600.00		1'904.30	
440.310.00	Leasing furgone	15'469.45		8'970.00			
440.310.01	Leasing furgone					1'109.85	
440.311.00	Acq. attrezzature e manutenzione	4'060.00		5'000.00		4'918.45	
440.311.01	Noleggio mezzi	10'914.70		5'000.00		8'550.00	
440.312.00	Illuminazione pubblica	14'932.19		20'000.00		15'059.15	
440.313.00	Acquisto materiale	2'080.95		10'000.00		3'262.85	
440.313.01	Carburante veicolo comunale	5'758.68		5'500.00		4'356.06	
440.314.00	Manutenzione strade e piazze	60'884.10		30'000.00		33'215.25	
440.314.01	Servizio calla neve	8'057.05		15'000.00		15'596.90	
440.314.02	Servizio calla neve - fisso	3'231.00		2'000.00		2'000.00	
440.314.03	Rappezzi stradali	23'686.50		35'000.00		19'500.00	
440.315.00	Manutenzione veicolo comunale	3'141.20		3'000.00		4'425.40	
440.318.00	RC + Targhe veicolo comunale	2'943.50		4'000.00		2'197.05	
440.318.01	Telefono operaio comunale	278.25		1'500.00		829.62	
440.319.00	Spese diverse	1'774.90		2'000.00		7'500.00	
440.383.00	Rivers. contributi posteggi			2'000.00			
	<b>RICAVI CORRENTI</b>						
440.430.00	Contributi sostitutivi posteggi		4'338.40		2'000.00		29'392.65
440.436.00	Rimborsi AI e malattia		3'000.00		500.00		4'626.80
440.436.02	Rimborso assegni figli				3'000.00		

**CONTO ECONOMICO**

	Consuntivo 2022		Preventivo 2022		Consuntivo 2021	
	Spese	Ricavi	Spese	Ricavi	Spese	Ricavi
440.462.00		13'986.40		7'000.00		5'985.00
440.462.01		723.30		200.00		111.25
440.462.02		40.00				
440.463.00		4'327.40		10'000.00		8'100.00
		26'415.50		22'700.00		48'215.70
<i>Totale ricavi correnti</i>						
<i>Totale spese correnti</i>	303'220.38		296'414.00		305'561.53	
<b>Saldo</b>		<b>276'804.88</b>		<b>273'714.00</b>		<b>257'345.83</b>
<b>441 STABILI</b>						
<b>SPESE CORRENTI</b>						
441.311.00			2'000.00			
Acquisto attrezzature diverse			8'000.00			
441.314.00	314.30				2'648.90	
Manutenzione stabili e strutture						
<i>Totale ricavi correnti</i>			10'000.00	10'000.00		
<i>Totale spese correnti</i>	314.30				2'648.90	
<b>Saldo</b>		<b>314.30</b>				<b>2'648.90</b>
<b>445 RACCOLTA E ELIMINAZIONE RIFIUTI</b>						
<b>SPESE CORRENTI</b>						
445.318.00	3'452.10		4'800.00		4'491.65	
Spese per raccolta vetro						
445.318.01	6'236.95		5'500.00		4'558.00	
Spese per raccolta carta						
445.318.02	5'625.30		8'000.00		5'726.60	
Spesa per raccolta rifiuti						
445.318.03	12'081.60		14'000.00		12'479.80	
Raccolta rifiuti ingombranti						
445.318.04	3'432.05		4'000.00		4'292.55	
Spese per raccolta plastica						
445.318.05	10'300.10		22'000.00		13'055.95	
Raccolta scarti vegetali						
445.318.06	1'219.15		1'500.00		2'382.30	
Raccolta inerti						
445.318.07	2'364.85		2'500.00		2'752.39	
Raccolta dell'umido						
445.330.00			200.00			
Perdite/rettifiche tasse d'uso						
445.352.00	15'395.50		18'200.00		17'645.40	
Raccolta rifiuti						
445.352.01	14'058.80		19'500.00		16'741.20	
Smaltimento rifiuti						
445.360.01	5'478.15				5'969.60	
Acquisto sacchi ufficiali						

		Consuntivo 2022		Preventivo 2022		Consuntivo 2021	
		Spese	Ricavi	Spese	Ricavi	Spese	Ricavi
<b>CONTO ECONOMICO</b>							
	<b>RICAVI CORRENTI</b>						
445.421.00	Interessi + spese		64'545.94		100.00		79.70
445.434.00	Tassa raccolta rifiuti		245.05		66'000.00		64'723.55
445.434.01	Ricavo dalla carta		638.20		1'000.00		175.50
445.434.02	Ricavo ingombranti + altri		3'220.40		3'000.00		3'348.30
445.434.03	Ricavo dal vetro		16'467.12		15'000.00		18'709.83
445.434.04	Ricavo vendita sacchi				500.00		200.00
445.437.00	Multe						
	<i>Totale ricavi correnti</i>		85'116.71		85'600.00		87'236.88
	<i>Totale spese correnti</i>	79'644.55		100'200.00		90'095.44	
	<b>Saldo</b>	<b>5'472.16</b>					<b>2'858.56</b>
446	<b>DEPURAZIONE ACQUE</b>						
	<b>SPESE CORRENTI</b>						
446.314.00	Manutenzione canalizzazioni	17'856.30		10'000.00		17'679.30	
446.314.01	Controllo impianti (bruciatore)	9'765.40		10'000.00		650.75	
446.330.00	Perdite/rettifiche tasse d'uso	4'529.00		100.00			
446.352.00	Contr. cons. dep. Magliasina	95'300.00		100'324.08		84'914.15	
	<b>RICAVI CORRENTI</b>						
446.434.00	Tasse canalizzazioni		63'204.85		63'000.00		62'859.05
446.434.01	Tassa allacciamento		311.50		2'000.00		217.40
446.434.05	Tasse controllo impianti		10'776.00		9'000.00		101.00
446.434.10	Interessi su contrib canalizza 2022		2'418.90				
	<i>Totale ricavi correnti</i>		76'711.25		74'000.00		63'177.45
	<i>Totale spese correnti</i>	127'450.70		120'424.08		103'244.20	
	<b>Saldo</b>		<b>50'739.45</b>		46'424.08		<b>40'066.75</b>
447	<b>SISTEMAZIONE DEL TERRITORIO</b>						
	<b>SPESE CORRENTI</b>						

**CONTO ECONOMICO**

	Consuntivo 2022		Preventivo 2022		Consuntivo 2021	
	Spese	Ricavi	Spese	Ricavi	Spese	Ricavi
447.314.00	8'225.80		3'000.00		2'170.00	
447.366.00	176.45		250.00		146.15	
		6'169.35		2'500.00		1'844.50
447.461.00		6'169.35		2'500.00		1'844.50
	8'402.25	2'232.90	3'250.00	750.00	2'316.15	471.65
448	1'203.90		1'000.00		68.50	
448.314.00						
448.434.00		1'400.00		200.00		600.00
	1'203.90	1'400.00	1'000.00	200.00	68.50	600.00
	196.10			800.00	531.50	
449						
449.362.01	5'140.00		5'300.00		5'140.00	
449.363.00						
	5'140.00	5'140.00	5'300.00	5'300.00	5'140.00	5'140.00



		Consuntivo 2022		Preventivo 2022		Consuntivo 2021	
		Spese	Ricavi	Spese	Ricavi	Spese	Ricavi
<b>5</b>	<b>FINANZE E ECONOMIA PUBBLICA</b>						
<b>550</b>	<b>IMPOSTE</b>						
	<b>SPESE CORRENTI</b>						
	Fattura per riscossione imposte	13'867.60		9'500.00		9'390.40	
	Interessi remuneratori			1'000.00		992.85	
	Condoni, abbandoni e bonifici			2'000.00			
	Contr. alla perequazione			10'000.00			
	<b>RICAVI CORRENTI</b>						
	Imposte sul reddito e la sostanza PF		950'000.00		50'000.00		950'000.00
	Sopravvenienze di imposta		215'805.26		25'000.00		290'156.19
	Imposte alle fonte		55'857.79		16'600.00		46'251.38
	Imposta personale		20'000.00		10'000.00		16'000.00
	Imposte sul reddito e la sostanza PG		10'000.00		85'000.00		10'678.46
	Imposte immobiliari comunali		63'000.00		5'000.00		80'373.00
	Imposte speciali (capitale/vincite)		34'940.55				25'070.00
	Interessi mora e diffide imposte		453.20				
	Contributo di livellamento		585'887.00		590'000.00		626'149.00
	<i>Totale ricavi correnti</i>		1'935'943.80		781'600.00		2'044'678.03
	<i>Totale spese correnti</i>	13'867.60		22'500.00		10'383.25	
	<b>Saldo</b>	<b>1'922'076.20</b>		<b>759'100.00</b>		<b>2'034'294.78</b>	
<b>551</b>	<b>PARTECIPAZIONE ALLE ENTRATE</b>						
	<b>SPESE CORRENTI</b>						
	Riversamento FER	41'356.00		38'000.00		38'765.00	
	<b>RICAVI CORRENTI</b>						
	Tasse x uso speciale strade comunali		41'458.00		40'000.00		39'154.00
	Partecipazione alle imposte di successione				200.00		
	Rimborso tassa CO2		281.05		250.00		90.90

**CONTO ECONOMICO**

	Consuntivo 2022		Preventivo 2022		Consuntivo 2021	
	Spese	Ricavi	Spese	Ricavi	Spese	Ricavi
551.441.02 Partecipazione all'imposta immobiliare TUI		2'500.00		2'500.00		2'375.00
551.441.03 Tassa sui cani				2'200.00		
551.441.04 Partecipazione alle tasse sul commercio ambulante		613.30		100.00		264.90
551.441.05 Partecipazione alle tasse patenti caccia e pesca		41'356.00		500.00		38'765.00
551.461.00 Contributi FER				40'000.00		
<i>Totale ricavi correnti</i>		<b>86'208.35</b>		<b>85'750.00</b>		<b>80'649.80</b>
<i>Totale spese correnti</i>	<b>41'356.00</b>		<b>38'000.00</b>		<b>38'765.00</b>	
<b>Saldo</b>	<b>44'852.35</b>		<b>47'750.00</b>		<b>41'884.80</b>	
<b>552 INTERESSI PASSIVI E REDDITO DEI BENI PATRI</b>						
<b>552.318.00 SPESE CORRENTI</b>						
552.318.01 Spese bancarie	227.20		200.00		210.00	
552.318.01 Commissioni su crediti			500.00			
552.322.35 Canalizzazione Pianca	6'686.48		4'000.00		3'747.34	
552.322.38 Nuova canalizzazione Banco			1'960.00			
552.322.43 Ammodernamento IDA			8'500.00			
552.322.47 Ricalcolo contributi LALIA			1'000.00			
552.322.50 Interessi debiti globale	13'012.01		28'000.00		23'922.33	
552.322.51 Passo carrabile			330.00			
552.322.52 Pannelli fotovoltaici						
552.322.53 Loculi Banco			370.00			
552.322.54 Sistemazione muro Nerocco						
552.322.55 Moderazione II. fase						
552.322.56 Strada Via Carbonscin			1'800.00			
552.322.57 Canalizzazione Via Carbonscin			1'350.00			
552.322.58 Posteggi Beride			2'535.00			
552.322.59 Progetto pedonalizzazione			290.00			
552.323.00 Interessi su fondi e legati			105.00			
<b>552.421.00 RICAVI CORRENTI</b>						
552.421.01 Interessi su imposte arretrate		3'613.10		500.00		370.30
552.421.01 Interessi bancari				50.00		
552.422.00 Interessi su libretti di risparmio		7.02		10.00		8.85

**CONTO ECONOMICO**

	Consuntivo 2022		Preventivo 2022		Consuntivo 2021	
	Spese	Ricavi	Spese	Ricavi	Spese	Ricavi
552.422.01 Interessi su tasse arretrate				10.00		50.55
552.422.03 Interessi azienda AP		6'903.27		11'715.00		6'903.27
<i>Totale ricavi correnti</i>		10'523.39		12'285.00		7'332.97
<i>Totale spese correnti</i>	19'925.69		50'940.00		27'879.67	
<b>Saldo</b>		<b>9'402.30</b>		<b>38'655.00</b>		<b>20'546.70</b>
<b>555 AMMORTAMENTI</b>						
<b>SPESE CORRENTI</b>						
555.330.00 Rettifica Debitori/Creditori					115.11	
555.330.05 Ammortamenti su beni patrimoniali			28'556.47		28'556.47	
555.331.00 Ammortamenti su beni amministrativi	202'161.81		273'669.71		287'314.26	
<b>555.400.00 RICAVI CORRENTI</b>						
Rettifica Debitori/Creditori						
<i>Totale ricavi correnti</i>		<b>202'161.81</b>		<b>302'226.18</b>		<b>315'985.84</b>
<i>Totale spese correnti</i>	202'161.81		302'226.18		315'985.84	
<b>Saldo</b>						
<b>558 ECONOMIA PUBBLICA</b>						
<b>SPESE CORRENTI</b>						
558.365.00 Macello cantonale	256.00		280.00		256.00	
558.365.01 Raccolta interc. carcasse	260.20		280.00			
<i>Totale ricavi correnti</i>						
<i>Totale spese correnti</i>	516.20		560.00		256.00	
<b>Saldo</b>		<b>516.20</b>		<b>560.00</b>		<b>256.00</b>
<b>559 INDENNITA' CONCESSIONE E PRIVATIVA</b>						
<b>RICAVI CORRENTI</b>						

**CONTO ECONOMICO**

	Consuntivo 2022		Preventivo 2022		Consuntivo 2021	
	Spese	Ricavi	Spese	Ricavi	Spese	Ricavi
559.435.00		2'620.66		1'000.00		2'923.19
	Vendita energia					
	<i>Totale ricavi correnti</i>	2'620.66		1'000.00		2'923.19
	<i>Totale spese correnti</i>		1'000.00		2'923.19	
	<b>Saldo</b>					
<b>560</b>	<b>TURISMO</b>					
	<b>SPESE CORRENTI</b>					
560.362.00	Ente Turistico del Luganese	6'737.00	7'700.00		6'761.20	
560.362.01	Piscina ai Grappoli - gestione	6'509.53	6'509.53		6'509.53	
560.362.02	Biglietti Splash e Spa	2'522.15	1'000.00		2'543.67	
560.362.03	Contributo a Monte Lema SA		2'556.40			
	<b>RICAVI CORRENTI</b>					
560.462.00	Vendita biglietti Splash e Spa	176.00		1'000.00		
	<i>Totale ricavi correnti</i>	176.00		1'000.00		
	<i>Totale spese correnti</i>		17'765.93		15'814.40	
	<b>Saldo</b>	<b>15'592.68</b>		<b>16'765.93</b>		<b>15'814.40</b>



**CONTO ECONOMICO**

	Consuntivo 2022		Preventivo 2022		Consuntivo 2021	
	Spese	Ricavi	Spese	Ricavi	Spese	Ricavi
0 AZIENDA ACQUA POTABILE netto costi	166'825.57	136'873.10 29'952.47	185'930.47	154'774.00 31'156.47	146'447.84 885.06	147'332.90
TOTALE SPESE E RICAVI PREVISIONE D'ESERCIZIO RISULTATO D'ESERCIZIO TOTALI	166'825.57	136'873.10 29'952.47 166'825.57	185'930.47	154'774.00 31'156.47 185'930.47	146'447.84 885.06 147'332.90	147'332.90

		Consuntivo 2022		Preventivo 2022		Consuntivo 2021	
		Spese	Ricavi	Spese	Ricavi	Spese	Ricavi
<b>0</b>	<b>AZIENDA ACQUA POTABILE</b>						
<b>000</b>	<b>SPESE AMMINISTRATIVE</b>						
	SPESE CORRENTI						
	Telefono	1'118.05		500.00		306.98	
	Onorari per consulenze	5'112.30		7'000.00		2'932.15	
	Spese postali e fotocopie	1'075.60		2'000.00		1'478.29	
	Spese per richiami e precetti			200.00			
	Contr. Consorzio CAIM	28'822.34		28'200.00		27'012.17	
	Contributo ad associazioni	60.00		100.00		30.00	
	<i>Totale ricavi correnti</i>						
	<i>Totale spese correnti</i>	36'188.29		38'000.00		31'759.59	
	<b>Saldo</b>		<b>36'188.29</b>		<b>38'000.00</b>		<b>31'759.59</b>
<b>010</b>	<b>SPESE PER BENI E SERVIZI</b>						
	SPESE CORRENTI						
	Acquisto attrezzi	152.20		500.00		2'361.90	
	Consumo energia elettrica	3'989.35		2'000.00		213.25	
	Analisi acqua	1'406.55		3'000.00		32'121.95	
	Manutenzione impianti e riparazioni	29'367.33		30'000.00		145.49	
	IVA	156.61		150.00			
	Imposta preventiva	2.72		55.00			
	<i>Totale ricavi correnti</i>						
	<i>Totale spese correnti</i>	35'074.76		35'705.00		34'842.59	
	<b>Saldo</b>		<b>35'074.76</b>		<b>35'705.00</b>		<b>34'842.59</b>
<b>011</b>	<b>INTERESSI</b>						
	SPESE CORRENTI						


**CONTO ECONOMICO**

	Consuntivo 2022		Preventivo 2022		Consuntivo 2021	
	Spese	Ricavi	Spese	Ricavi	Spese	Ricavi
011.318.00	5'588.25		250.00			
011.318.13	672.00		680.00		672.00	
011.322.01	756.00		760.00		756.00	
011.322.02			1'200.00			
011.322.06	5'475.27		5'800.00		5'475.27	
011.322.10			2'010.00			
011.322.11			325.00			
011.322.12			260.00			
011.322.13						
	<b>12'491.52</b>	<b>12'491.52</b>	<b>11'285.00</b>	<b>11'285.00</b>	<b>6'903.27</b>	<b>6'903.27</b>
	<i>Totale ricavi correnti</i>					
	<i>Totale spese correnti</i>					
	<b>Saldo</b>					
012						
012.330.00						
012.331.00	83'071.00		100'940.47		72'942.39	
	<b>83'071.00</b>	<b>83'071.00</b>	<b>100'940.47</b>	<b>100'940.47</b>	<b>72'942.39</b>	<b>72'942.39</b>
	<i>Totale ricavi correnti</i>					
	<i>Totale spese correnti</i>					
	<b>Saldo</b>					
013						
013.420.01		3'345.35		3'800.00		3'579.80
013.420.02				100.00		100.00
013.420.03				100.00		100.00
013.420.04		490.00		1'000.00		622.50
013.434.00		175.00		500.00		175.00
013.434.01		1'817.45		2'000.00		2'045.00
013.434.02		770.00		800.00		770.00
013.434.03		1'404.00		1'500.00		1'404.00



**CONTO ECONOMICO**

	Consuntivo 2022		Preventivo 2022		Consuntivo 2021	
	Spese	Ricavi	Spese	Ricavi	Spese	Ricavi
013.434.04		702.00		702.00		702.00
013.434.05		160.00		120.00		
013.434.06		37'000.00		37'500.00		36'985.00
013.434.08		702.00		702.00		702.00
013.434.09		1'645.00		1'700.00		1'692.00
013.434.10		-500.00		2'000.00		
013.434.11		70'079.30		80'000.00		78'125.40
013.434.12		8'127.00		10'500.00		9'223.20
013.434.13		7'440.00		7'500.00		7'485.00
013.434.14		150.00		150.00		150.00
013.434.15		3'366.00		4'000.00		3'222.00
013.434.16				100.00		
013.434.17						450.00
<b>Totale ricavi correnti</b>		<b>136'873.10</b>		<b>154'774.00</b>		<b>147'332.90</b>
<b>Totale spese correnti</b>						
<b>Saldo</b>	<b>136'873.10</b>		<b>154'774.00</b>		<b>147'332.90</b>	



conto	descrizione conto	descrizione credito	credito votato	data credito	utilizzato all'1.1	uscite anno	uscite totali	credito residuo	bilancio
340.5290.000	<b>CULTURA SPORT E TEMPO LIBERO</b>								
340.6320.000	MM728 Studio fattibilità pista skater hockey Contributo studio fattibilità pista skater	R.M. 8767	10'500.00	20.12.2022		11'308.50	11'308.50	-808.50	
						-5'654.25	-5'654.25	5'654.25	
						<b>5'654.25</b>	<b>5'654.25</b>	<b>4'845.75</b>	
615.5290.000	<b>COSTRUZIONI, PROTEZIONE DEL TERRITORIO, TRASPORTI</b>								
615.5290.001	MM729 Posteggio pubblico Beride	R.M. 8768	178'790.00	20.12.2022		54'427.80	54'427.80	124'362.20	
615.5290.002	MM705 Valorizzazione P.za S. Rocco	R.M. 8325	23'000.00	20.09.2021	3'500.00	6'442.90	9'942.90	13'057.10	
615.6372.000	MM668 Progettazione posteggio Beride		28'000.00	27.03.2019	21'466.00		21'466.00	6'534.00	
620.5610.000	Contr.costr.opere dep.acque					-80'805.40	-80'805.40	80'805.40	
620.5610.001	MM585 Finanziamento PTL PAL 3 - moderazione traffico		367'200.00	17.12.2014	104'268.44		104'268.44	262'931.56	
			25'266.00	01.01.2022	8'422.00		8'422.00	16'844.00	
					<b>137'656.44</b>	<b>-19'934.70</b>	<b>117'721.74</b>	<b>504'534.26</b>	
710.5031.000	<b>PROTEZIONE DELL'AMBIENTE E PIANIFICAZIONE DEL TERRITORIO</b>								
710.5031.001	MM727 Prog. Risanamento sorgenti Comedra Mulini	R.M. 8766	31'684.00	20.12.2022				31'684.00	
710.5031.002	MM723 Risanamento sorgenti Monte Mondini	R.M. 8562	178'500.00	19.12.2022		11'400.00	11'400.00	167'100.00	
710.5041.102	MM721 Sost.condotta acqua pot. Mottarello	R.M. 8715	52'343.00	26.10.2022				52'343.00	
710.5041.103	MM699 Nuova condotta Nerocco Minorà	R.M. 8158	50'000.00	17.03.2021				50'000.00	
710.5290.000	MM701 Nuova condotta Pezza	R.M. 8223	40'000.00	06.09.2021	108'424.09		108'424.09	-68'424.09	
710.5290.001	MM720 Agg.piano prot.acque sot.sorg.Bedigliora	R.M. 8714	21'142.00	26.10.2022				21'142.00	
	MM635 Credito quadro progettazione PGA		145'000.00	13.06.2017	63'581.95	-8'330.80	55'251.15	89'748.85	


## CONSUNTIVO 2023

### Controllo dei crediti

13.11.2023 10:23:02

Pagina 2 di 2

conto	descrizione conto	descrizione credito	credito votato	data credito	utilizzato all'1.1	uscite anno	uscite totali	credito residuo	bilancio
710.5290.002	MM719 Manuale gestione acqua W12	R.M. 8657	18'000.00	10.10.2022		8'330.80	8'330.80	9'669.20	
710.5620.101	MM 13/2018 CAIM		311'522.70	31.12.2018	198'133.59	26'500.00	224'633.59	86'889.11	
710.5620.102	MM726 Sistemazione Camera Trema 76	R.M. 8765	46'100.00	20.12.2022		4'500.00	4'500.00	41'600.00	
710.6360.101	Contributo risanamento serbatoio Bedeglia				370'139.63	-133'763.95	-133'763.95	133'763.95	
					507'796.07	-91'363.95	278'775.68	615'516.02	
						-105'644.40	402'151.67	1'124'896.03	



## Preventivo 2023

	Valore di acquisizione netto	Valore di bilancio al 01.01.2023	ammortam. anno	Tasso (medio) di ammortam.	Ammort. non pianificati	Uscite per. investimenti	Entrate per inv. o trasf. al BP	Valore di bilancio al 31.12.2023
<b>140</b>	<b>3'235'404.36</b>		<b>162'026.22</b>					
	<b>Investimenti materiali dei BA</b>							
1400.000	125'610.66	125'610.66	2'983.55	2.40				122'627.11
1400.000	95'788.66		2'327.65	2.43				
1400.000	17'523.00		389.00	2.22				
1400.000	12'299.00		266.90	2.17				
1401.000	281'524.16	281'524.16	19'572.45	6.95				261'951.71
1401.000.001	144'875.16		14'487.50	10.00				
1401.000.002	11'387.00		473.70	4.16				
1401.000.003	67'000.00		2'479.00	3.70				
1401.000.004	54'762.00		2'026.20	3.70				
1401.000.005	3'500.00		106.05	3.03				
1401.001	6'889.05	6'889.05	237.00	3.45				6'652.05
1401.001	6'889.05		237.00	3.44				
1401.002	15'609.10	15'609.10	1'560.90	10.00				14'048.20
1401.002	15'609.10		1'560.90	10.00				
1401.003	46'908.03	46'908.03	1'613.65	3.45				45'294.38
1401.003	46'908.03		1'613.65	3.44				
1401.004	42'505.48	42'505.48	2'235.80	5.25				40'269.68
1401.004	42'505.48		2'235.80	5.26				
1401.006	9'840.00	9'840.00	298.15	3.05				9'541.85
1401.006	9'840.00		298.15	3.03				
1401.007	156'245.33	156'245.33	4'734.23	3.05				151'511.10
1401.007	156'245.33		4'734.23	3.03				
1402.000	17'481.01	17'481.01	1'942.15	11.10				15'538.86
1402.000	17'481.01		1'942.15	11.11				

	Valore di acquisizione netto	Valore di bilancio al 01.01.2023	ammortam. anno	Tasso (medio) di ammortam.	Ammort. non pianificati	Uscite per. investimenti	Entrate per inv. o trasf. ai BP	Valore di bilancio al 31.12.2023
1403.000	51'858.65	51'858.65	1'991.35	3.85				49'867.30
1403.000.002	51'858.65		1'991.35	3.84				
1403.001	41'035.95	41'035.95	1'641.45	4.00				39'394.50
1403.001	41'035.95		1'641.45	4.00				
1403.002	32'441.20	32'441.20	3'850.90	11.85				28'590.30
1403.002.001	26'452.00		3'306.50	12.50				
1403.002.002	5'989.20		544.40	9.09				
1403.003	19'613.18	19'613.18	1'961.30	10.00				17'651.88
1403.003	19'613.18		1'961.30	10.00				
1403.005	12'414.37	12'414.37	516.45	4.15				11'897.92
1403.005	12'414.37		516.45	4.16				
1403.006	106'414.69	106'414.69	3'660.65	3.45				102'754.04
1403.006	106'414.69		3'660.65	3.44				
1403.007	48'974.41	48'974.41	1'630.85	3.35				47'343.56
1403.007	48'974.41		1'630.85	3.33				
1403.008	16'102.85	16'102.85	536.20	3.35				15'566.65
1403.008	16'102.85		536.20	3.33				
1403.100	26'795.71	26'795.71	1'162.93	4.35				25'632.78
1403.100	26'795.71		1'162.93	4.34				
1403.101	14'590.99	14'590.99	583.64	4.00				14'007.35
1403.101	14'590.99		583.64	4.00				
1403.102	50'700.20	50'700.20	1'490.59	2.95				49'209.61
1403.102	50'700.20		1'490.59	2.94				
1403.110	16'159.71	16'159.71	597.91	3.70				15'561.80
1403.110	16'159.71		597.91	3.70				

## Preventivo 2023

	Valore di acquisizione netto	Valore di bilancio al 01.01.2023	ammortam. anno	Tasso (medio) di ammortam.	Ammort. non pianificati	Uscite per. investimenti	Entrate per inv. o trasf. ai BP	Valore di bilancio al 31.12.2023
1403.111	9'563.82	9'563.82	382.55	4.00				9'181.27
1403.111	9'563.82		382.55	4.00				
1403.120	298'641.49	298'641.49	13'558.32	4.55				285'083.17
1403.120	298'641.49		13'558.32	4.54				
1403.121	202'216.22	202'216.22	8'776.18	4.35				193'440.04
1403.121	202'216.22		8'776.18	4.34				
1403.130	6'958.96	6'958.96	302.02	4.35				6'656.94
1403.130	6'958.96		302.02	4.34				
1403.131	130'632.43	130'632.43	5'669.45	4.35				124'962.98
1403.131	130'632.43		5'669.45	4.34				
1403.132	61'997.34	61'997.34	1'934.32	3.10				60'063.02
1403.132	61'997.34		1'934.32	3.12				
1403.133	100'893.38	100'893.38	2'794.75	2.75				98'098.63
1403.133	100'893.38		2'794.75	2.77				
1403.134	38'456.05	38'456.05	473.01	1.25				37'983.04
1403.134	38'456.05		473.01	1.23				
1403.136	82'351.73	82'351.73	2'569.37	3.10				79'782.36
1403.136	82'351.73		2'569.37	3.12				
1403.137	47'242.16	47'242.16	2'050.31	4.35				45'191.85
1403.137	47'242.16		2'050.31	4.34				
1403.138	48'065.59	48'065.59	2'086.05	4.35				45'979.54
1403.138	48'065.59		2'086.05	4.34				
1403.139	13'154.14	13'154.14	355.16	2.70				12'798.98
1403.139	13'154.14		355.16	2.70				
1403.140	92'839.38	92'839.38	2'320.98	2.50				90'518.40
1403.140	92'839.38		2'320.98					



	Valore di acquisizione netto	Valore di bilancio al 01.01.2023	ammortam. anno	Tasso (medio) di ammortam.	Ammort. non pianificati	Uscite per. investimenti	Entrate per inv. o trasf. ai BP	Valore di bilancio al 31.12.2023
1403.140	92'839.38		2'320.98	2.50				
1403.141	30.00	30.00	0.75	2.50				29.25
1403.141	30.00		0.75	2.50				
1403.205	143'588.60	143'588.60	3'589.70	2.50				139'998.90
1403.205	143'588.60		3'589.70	2.50				
1403.206	108'424.09	108'424.09	2'710.60	2.50				105'713.49
1403.206	108'424.09		2'710.60	2.50				
1404.000	131'740.19	131'740.19	4'386.95	3.35				127'353.24
1404.000	131'740.19		4'386.95	3.33				
1404.001	42'059.79	42'059.79	1'749.69	4.15				40'310.10
1404.001	42'059.79		1'749.69	4.16				
1404.100	64'644.43	64'644.43	2'805.57	4.35				61'838.86
1404.100	64'644.43		2'805.57	4.34				
1404.101	48'342.90	48'342.90	2'417.15	5.00				45'925.75
1404.101	48'342.90		2'417.15	5.00				
1404.502	37'794.67	37'794.67	4'724.35	12.50				33'070.32
1404.502	37'794.67		4'724.35	12.50				
1404.503	22'593.79	22'593.79	752.35	3.35				21'841.44
1404.503	22'593.79		752.35	3.33				
1404.504	8'236.16	8'236.16	274.25	3.35				7'961.91
1404.504	8'236.16		274.25	3.33				
1404.505	229'294.76	229'294.76	28'661.85	12.50				200'632.91
1404.505	229'294.76		28'661.85	12.50				
1404.510	54'795.42	54'795.42	2'279.50	4.15				52'515.92
1404.510	54'795.42		2'279.50	4.16				

	Valore di acquisizione netto	Valore di bilancio al 01.01.2023	ammortam. anno	Tasso (medio) di ammortam.	Ammort. non pianificati	Uscite per investimenti	Entrate per inv. o trasf. ai BP	Valore di bilancio al 31.12.2023
<b>1405.000</b>	<b>Esbosco x sicurezza strade</b>	<b>27'622.87</b>	<b>740.85</b>	<b>2.70</b>				<b>26'882.02</b>
1405.000.001	Esbosco per sicurezza strade	20'534.87	554.45	2.70				
1405.000.002	Esbosco per sicurezza strade (Piazza giro Pezza)	7'088.00	186.40	2.63				
<b>1406.000</b>	<b>Nuovo veicolo</b>	<b>1.00</b>	<b>0.00</b>	<b>0.00</b>				<b>1.00</b>
1406.000	Veicolo comunale	1.00	0.00	0.00				
<b>1406.010</b>	<b>Idranti a Brivio e Feredino</b>	<b>5'959.36</b>	<b>1'489.84</b>	<b>25.00</b>				<b>4'469.52</b>
1406.010	Idranti Brivio e Feredino	5'959.36	1'489.84	25.00				
<b>1406.100</b>	<b>Lampada UV Comedra</b>	<b>3'209.62</b>	<b>802.41</b>	<b>25.00</b>				<b>2'407.21</b>
1406.100	Lampada UV Comedra	3'209.62	802.41	25.00				
<b>1406.101</b>	<b>Lampada UV Mondini</b>	<b>11'304.50</b>	<b>807.14</b>	<b>7.15</b>				<b>10'497.36</b>
1406.101	Lampada UV Mondini	11'304.50	807.14	7.14				
<b>1406.120</b>	<b>Contatori</b>	<b>23'034.79</b>	<b>5'758.70</b>	<b>25.00</b>				<b>17'276.09</b>
1406.120	Contatori	23'034.79	5'758.70	25.00				
<b>142</b>	<b>Investimenti immateriali</b>	<b>281'474.38</b>	<b>48'576.18</b>					
<b>1429.000</b>	<b>Contributo compenso agricolo (Ltagr e r</b>	<b>8'791.74</b>	<b>1'255.45</b>	<b>14.30</b>				<b>7'536.29</b>
1429.000	Compenso agricolo	8'791.74	1'255.45	14.28				
<b>1429.001</b>	<b>Progettazione Autosilo</b>	<b>13'582.98</b>	<b>2'262.92</b>	<b>16.65</b>				<b>11'320.06</b>
1429.001	Progetto nuovo autosilo	13'582.98	2'262.92	16.66				
<b>1429.002</b>	<b>Catasto Canalizzazioni</b>	<b>49'591.56</b>	<b>8'261.95</b>	<b>16.65</b>				<b>41'329.61</b>
1429.002	Catasto canalizzazioni	49'591.56	8'261.95	16.66				
<b>1429.003</b>	<b>Piano particolareggiato nucleo Bedigli</b>	<b>22'730.54</b>	<b>6'936.50</b>	<b>30.50</b>				<b>15'794.04</b>
1429.003.001	PP nucleo Bedigliora	5'015.54	2'507.75	50.00				
1429.003.002	PP nucleo Bedigliora	17'715.00	4'428.75	25.00				
<b>1429.004</b>	<b>Misurazione MU93</b>	<b>104'595.42</b>	<b>13'405.12</b>	<b>12.80</b>				<b>91'190.30</b>

Preventivo 2023

	Valore di acquisizione netto	Valore di bilancio al 01.01.2023	ammortam. anno	Tasso (medio) di ammortam.	Ammort. non pianificati	Uscite per. investimenti	Entrate per inv. o trasf. ai BP	Valore di bilancio al 31.12.2023
1429.004.001	29'744.42		5'948.88	20.00				
1429.004.002	11'348.00		1'418.50	12.50				
1429.004.003	29'156.00		2'915.60	10.00				
1429.004.004	34'347.00		3'122.14	9.09				
<b>1429.005</b>	<b>26'887.19</b>	<b>26'887.19</b>	<b>4'479.40</b>	<b>16.65</b>				<b>22'407.79</b>
1429.005	26'887.19		4'479.40	16.66				
<b>1429.006</b>	<b>16'149.00</b>	<b>16'149.00</b>	<b>2'018.65</b>	<b>12.50</b>				<b>14'130.35</b>
1429.006	16'149.00		2'018.65	12.50				
<b>1429.007</b>								
<b>1429.008</b>	<b>2'475.00</b>	<b>2'475.00</b>	<b>824.20</b>	<b>33.30</b>				<b>1'650.80</b>
1429.008	2'475.00		824.20	33.30				
<b>1429.100</b>	<b>143.00</b>	<b>143.00</b>	<b>0.00</b>	<b>0.00</b>				<b>143.00</b>
1429.100	143.00		0.00	0.00				
<b>1429.101</b>	<b>36'527.95</b>	<b>36'527.95</b>	<b>9'131.99</b>	<b>25.00</b>				<b>27'395.96</b>
1429.101	36'527.95		9'131.99	25.00				
<b>146</b>	<b>854'463.34</b>		<b>43'274.39</b>					
<b>1461.000</b>	<b>97'082.06</b>	<b>97'082.06</b>	<b>9'708.20</b>	<b>10.00</b>				<b>87'373.86</b>
1461.000	97'082.06		9'708.20	10.00				
<b>1461.001</b>	<b>7'621.91</b>	<b>7'621.91</b>	<b>762.20</b>	<b>10.00</b>				<b>6'859.71</b>
1461.001	7'621.91		762.20	10.00				
<b>1462.000</b>	<b>62'459.90</b>	<b>62'459.90</b>	<b>4'159.85</b>	<b>6.65</b>				<b>58'300.05</b>
1462.000	62'459.90		4'159.85	6.66				
<b>1462.001</b>	<b>202'690.80</b>	<b>202'690.80</b>	<b>13'499.21</b>	<b>6.65</b>				<b>189'191.59</b>
1462.001	202'690.80		13'499.21	6.66				

	Valore di acquisizione netto	Valore di bilancio al 01.01.2023	ammortam. anno	Tasso (medio) di ammortam.	Ammort. non pianificati	Uscite per. investimenti	Entrate per inv. o trasf. ai BP	Valore di bilancio al 31.12.2023
1462.002								
	Nuovo ISSM Novaggio							
1462.003	Contributo al consorzio depurazione Contr. Cons. depurazione	24'422.31 24'422.31	2'442.25 2'442.25	10.00 10.00				21'980.06
1462.100	Quota Entrata CAIM Quota entrata CAIM	179'251.25 179'251.25	5'269.99 5'269.99	2.95 2.94				173'981.26
1462.101	Opere CAIM Cademario Quota entrata CAIM Cademario	8'100.00 8'100.00	260.82 260.82	3.20 3.22				7'839.18
1462.104	Opere CAIM 13/2018 Opere CAIM 13/2018	198'133.59 198'133.59	5'210.91 5'210.91	2.65 2.63				192'922.68
1462.105	Opere Consorzio CAIM Opere consorzio CAIM	12'789.52 12'789.52	376.01 376.01	2.95 2.94				12'413.51
1462.106	Opere CAIM MM 19/2020 Opere CIAM 19/2020	61'912.00 61'912.00	1'584.95 1'584.95	2.55 2.56				60'327.05

the 1990s, the number of people aged 65 and over in the United States is projected to increase from 20 million to 35 million.

As the number of people aged 65 and over increases, the number of people aged 75 and over is also expected to increase. The number of people aged 75 and over is projected to increase from 10 million in 1990 to 15 million in 2010.

As the number of people aged 75 and over increases, the number of people aged 85 and over is also expected to increase.

The number of people aged 85 and over is projected to increase from 3 million in 1990 to 5 million in 2010.

As the number of people aged 85 and over increases, the number of people aged 95 and over is also expected to increase.

The number of people aged 95 and over is projected to increase from 1 million in 1990 to 2 million in 2010.

As the number of people aged 95 and over increases, the number of people aged 100 and over is also expected to increase.

The number of people aged 100 and over is projected to increase from 0.5 million in 1990 to 1 million in 2010.

As the number of people aged 100 and over increases, the number of people aged 105 and over is also expected to increase.

The number of people aged 105 and over is projected to increase from 0.2 million in 1990 to 0.5 million in 2010.

As the number of people aged 105 and over increases, the number of people aged 110 and over is also expected to increase.

The number of people aged 110 and over is projected to increase from 0.1 million in 1990 to 0.2 million in 2010.

As the number of people aged 110 and over increases, the number of people aged 115 and over is also expected to increase.

The number of people aged 115 and over is projected to increase from 0.05 million in 1990 to 0.1 million in 2010.

As the number of people aged 115 and over increases, the number of people aged 120 and over is also expected to increase.

The number of people aged 120 and over is projected to increase from 0.02 million in 1990 to 0.05 million in 2010.

As the number of people aged 120 and over increases, the number of people aged 125 and over is also expected to increase.

The number of people aged 125 and over is projected to increase from 0.01 million in 1990 to 0.02 million in 2010.

As the number of people aged 125 and over increases, the number of people aged 130 and over is also expected to increase.

The number of people aged 130 and over is projected to increase from 0.005 million in 1990 to 0.01 million in 2010.

As the number of people aged 130 and over increases, the number of people aged 135 and over is also expected to increase.

The number of people aged 135 and over is projected to increase from 0.002 million in 1990 to 0.005 million in 2010.

As the number of people aged 135 and over increases, the number of people aged 140 and over is also expected to increase.

The number of people aged 140 and over is projected to increase from 0.001 million in 1990 to 0.002 million in 2010.

As the number of people aged 140 and over increases, the number of people aged 145 and over is also expected to increase.

The number of people aged 145 and over is projected to increase from 0.0005 million in 1990 to 0.001 million in 2010.

As the number of people aged 145 and over increases, the number of people aged 150 and over is also expected to increase.

The number of people aged 150 and over is projected to increase from 0.0002 million in 1990 to 0.0005 million in 2010.

## Preventivo 2023

	Valore di acquisizione netto	Valore di bilancio al 01.01.2023	ammortam. anno	Tasso (medio) di ammortam.	Ammort. non pianificati	Uscite per investimenti	Entrate per inv. o trasf. ai BP	Valore di bilancio al 31.12.2023
<b>140</b>	<b>Investimenti materiali dei BA</b>	<b>3'235'404.36</b>	<b>162'026.22</b>					<b>3'073'378.14</b>
		2'807'328.79	126'393.59					2'680'935.20
		428'075.57	35'632.63					392'442.94
<b>142</b>	<b>Investimenti immateriali</b>	<b>281'474.38</b>	<b>48'576.18</b>					<b>232'898.20</b>
		281'474.38	48'576.18					232'898.20
<b>146</b>	<b>Contributi per investimenti</b>	<b>854'463.34</b>	<b>43'274.39</b>					<b>811'188.95</b>
		846'841.43	42'512.19					804'329.24
		7'621.91	762.20					6'859.71

the 1990s, the number of people with a mental health problem has increased in the UK (Mental Health Act 1983).

There is a growing awareness of the need to improve the lives of people with mental health problems. The Department of Health (1999) has set out a vision of a new mental health system, which will be based on the following principles:

- (i) People with mental health problems should be treated as individuals, with their own needs and wishes.
- (ii) People with mental health problems should be given the opportunity to participate in decisions about their care and treatment.
- (iii) People with mental health problems should be given the opportunity to live in their own homes and communities.

There is a growing awareness of the need to improve the lives of people with mental health problems.

The Department of Health (1999) has set out a vision of a new mental health system, which will be based on the following principles:

- (iv) People with mental health problems should be given the opportunity to live in their own homes and communities.
- (v) People with mental health problems should be given the opportunity to participate in decisions about their care and treatment.
- (vi) People with mental health problems should be treated as individuals, with their own needs and wishes.

There is a growing awareness of the need to improve the lives of people with mental health problems.

The Department of Health (1999) has set out a vision of a new mental health system, which will be based on the following principles:

- (vii) People with mental health problems should be given the opportunity to live in their own homes and communities.
- (viii) People with mental health problems should be given the opportunity to participate in decisions about their care and treatment.
- (ix) People with mental health problems should be treated as individuals, with their own needs and wishes.

There is a growing awareness of the need to improve the lives of people with mental health problems.

The Department of Health (1999) has set out a vision of a new mental health system, which will be based on the following principles:

- (x) People with mental health problems should be given the opportunity to live in their own homes and communities.
- (xi) People with mental health problems should be given the opportunity to participate in decisions about their care and treatment.
- (xii) People with mental health problems should be treated as individuals, with their own needs and wishes.

There is a growing awareness of the need to improve the lives of people with mental health problems.

The Department of Health (1999) has set out a vision of a new mental health system, which will be based on the following principles:

- (xiii) People with mental health problems should be given the opportunity to live in their own homes and communities.
- (xiv) People with mental health problems should be given the opportunity to participate in decisions about their care and treatment.
- (xv) People with mental health problems should be treated as individuals, with their own needs and wishes.



**COMUNE DI BEDIGLIORA**  
**6981 BEDIGLIORA**

Bedigliora, 30 ottobre 2023

**MESSAGGIO MUNICIPALE NO. 736**

**Realizzazione parcheggio P1- 60 entrata est del nucleo di Bedigliora**  
**Richiesta di un credito di fr. 65'000.-- per la progettazione definitiva dell'opera**

All'Onorando  
Consiglio Comunale

Onorevole Signor Presidente,  
Onorevoli Signore e Signori Consiglieri Comunali,

**Premessa**

Da decenni la pianificazione comunale prevede la pedonalizzazione del nucleo storico di Bedigliora, nucleo particolarmente pregiato inserito nell'Inventario degli insediamenti svizzeri da proteggere (ISOS).

La pedonalizzazione era già codificata nel 1992 con l'approvazione del Piano regolatore di Bedigliora da parte del Consiglio di Stato e nel 2005 è stato meglio precisato con il Piano particolareggiato del nucleo di Bedigliora.

Il 9 novembre 2016 il Consiglio di Stato, unitamente ad alcune varianti, ha poi approvato il parcheggio P1- 60 all'entrata est del nucleo.

Va da sé che la pedonalizzazione del nucleo impone un'alternativa per lo stazionamento delle auto.

I primi progetti risalgono agli anni 90' per opera dell'architetto Tita Carloni.

In seguito, dopo le dovute modifiche pianificatorie di cui si è sopra detto, si è proceduto a commissionare allo studio d'ingegneria BRC di Agno lo studio di alcune possibili varianti di autosilo.

Lo studio ha valutato 4 possibili soluzioni con diverse sotto varianti, presentate pubblicamente nel 2017.

Nel 2018 il Municipio ha sottoposto al Dipartimento del territorio una domanda di costruzione nella forma preliminare informativa per la realizzazione di un autosilo di capienza 55 posti auto: 30 interni e 25 esterni. Lo scopo di tale procedura era quello di verificare eventuali conflitti con le normative cantonali e federali. La domanda è sfociata in una decisione dei Servizi generali del Dipartimento del territorio del 30 luglio 2018.

Questa presa di posizione, seguita da un incontro tra le parti, ha evidenziato sostanzialmente due aspetti:

- L'esigenza di una perizia fonica (questione prettamente formale);
- L'esigenza di integrare il meglio possibile la nuova struttura nel paesaggio.

Nel 2021 il Consiglio comunale ha poi stanziato un credito per la valorizzazione della Piazza San Rocco. Il progetto è stato allestito e condiviso con i preposti uffici cantonali.



Per il finanziamento degli interventi previsti sono state interpellate 13 fondazioni da cui si attende una risposta.

Indipendentemente dal progetto di valorizzazione della Piazza San Rocco, la realizzazione del parcheggio P1-60 è prioritario sia per attuare gli obiettivi pianificatori (oggi qualsiasi cittadino potrebbe citare per inazione alla SEL il Municipio per mancato rispetto delle indicazioni di PR, ossia la pedonalizzazione del nucleo), sia quale premessa per i futuri interventi di riqualifica della Piazza San Rocco.

Prima di sottoporre al legislativo la presente richiesta di credito, il Municipio ha voluto verificare la sostenibilità finanziaria dell'investimento.

A questo riguardo si è agito su tre fronti.

1. Ricerca di contributi
2. Valutazione della possibilità di prelievo dei contributi di miglioria
3. Valutazione finanziaria dell'opera alla luce dei costi, dei contributi e degli incassi sulla base di diversi scenari.

## **1. Ricerca di fondi**

In data 27 febbraio 2023 il Dipartimento del territorio, sollecitato dal Municipio, ha confermato un contributo del 30-35% del costo equivalente all'eliminazione dei posteggi all'interno del nucleo e ciò sulla base della *Direttiva dipartimentale sulla promozione di interventi di valorizzazione paesaggistica e di miglioramento della fruibilità pubblica attraverso l'eliminazione dei parcheggi pubblici in superficie*.

Questo contributo, sulla base di una valutazione eseguita dal Dipartimento, potrà arrivare a ca. 400'000.- (30-35% del costo equivalente per la sostituzione dei parcheggi eliminati all'interno del nucleo. Stima calcolato sul costo del parcheggio di 2,2 mio e l'eliminazione di 20-30 posti auto).

Le condizioni per l'ottenimento del contributo fissate dal Dipartimento sono le seguenti:

- dimostrazione e aggiornamento del fabbisogno di parcheggi e piano di sostituzione dei parcheggi esterni ai sensi del Regolamento cantonale posteggi privati (artt.51 - 62 RLST);
- indicazioni chiare sul numero di posteggi eliminati grazie al progetto di riqualifica;
- presentazione di un piano d'esercizio (business plan) e un piano di finanziamento del parcheggio;
- allestimento del progetto definitivo considerando le osservazioni dei servizi cantonali già espresse in sede di domanda di costruzione preliminare informativa (avviso cantonale no. 104483) e le esigenze di mobilità lenta e d'utilizzo del trasporto pubblico (fermata e inversione di marcia).

## **2. Valutazione della possibilità di prelievo dei contributi di miglioria**

Il Municipio ha voluto pure approfondire la questione dei contributi di miglioria (CMi). A tale riguardo è stato commissionato all'ing. Bruno Lepori (Studio Ingegneria Lepori SA, Lugano-Tesserete), esperto in materia spesso chiamato quale perito nelle vertenze giudiziarie in tale ambito, uno studio per capire l'esigibilità del suddetto contributo sulla

base della Legge sui contributi di miglioria e soprattutto valutare l'impatto finanziario sugli assoggettati all'interno del perimetro d'imposizione.

Nel caso concreto l'opera progettata rientra fra quelle definibili di urbanizzazione generale, per cui la percentuale di prelievo con i CMi secondo l'art. 7 LCMi potrà variare tra il 30% e il 60% della spesa netta a carico del Comune.

Secondo la legge il prelievo del CMi è un obbligo e non una scelta.

Lo studio, è stato elaborato già rispettando i canoni del prospetto dei contributi. Esso comprende:

- a) l'elenco dei contribuenti;
- b) il piano del perimetro;
- c) gli elementi del calcolo dei contributi;
- d) i singoli contributi;

Chiaramente i singoli contributi dipendono dall'aliquota che il Municipio, risp. Il Consiglio comunale decideranno di applicare in sede di approvazione del credito di costruzione.

L'esito dello studio ha dimostrato che l'imposizione del CMi è politicamente e finanziariamente sostenibile.

Si ricorda che il prospetto dei contributi dovrà essere pubblicato al più tardi entro due anni dalla conclusione dell'opera (art. 16 LCMi) pena la perenzione dell'esigibilità dei contributi stessi. Il contributo sarà calcolato sul costo a consuntivo dell'opera.

### **3. Valutazione finanziaria dell'opera alla luce dei contributi (DT e CMi) e dagli introiti derivanti dai posteggi.**

Per una valutazione attendibile circa la sostenibilità finanziaria del progetto, si è fatto capo al pianificatore Fabio Pedrina, già chiamato per progetti analoghi.

La valutazione è stata allestita tramite una tabella excel, nella quale confluiscono i seguenti dati:

- Costo dell'opera (tre varianti: ottimale, sfavorevole, mediana)
- Contributo cantonale (32,5% del costo equivalente dei posti auto soppressi nel nucleo)
- Contributi sostitutivi
- Contributi di miglioria (30% del costo netto)
- Tasso d'interesse
- Ammortamenti
- Manutenzione
- Gradi di occupazione degli spazi
- Politica tariffale

Inglobando nel calcolo delle entrate i 22 posteggi scoperti adiacenti al nucleo e calcolando un grado di occupazione medio dei posteggi liberi del 20% (stima prudenziale), **tutti gli scenari, ad eccezione di uno solo, portano ad un saldo positivo.**

L'unico saldo negativo (- CHF 1'671) è dato nel caso di un costo massimo dell'opera e tariffe di parcheggio basse.

La politica tariffale potrà poi essere affinata e adattata a opera ultimata.

Il Municipio è convinto che l'opera, sulla base delle premesse, sia più che sostenibile.

Per poter finalmente procedere col progetto è ora indispensabile elaborare il progetto definitivo.

Obiettivo del Municipio, tramite il mandato di progettazione definitiva, è di ottimizzare il progetto di massima ed arrivare ad avere una soluzione di parcheggio che massimizzi gli stalli a disposizione e nel contempo contenga il più possibile i costi.

Il credito richiesto di CHF 65'000.- si suddivide nel seguente modo:

-	Progetto	definitivo
(Ingegnere civile, Fase 32 SIA 103):	CHF 50'000.-	
-	<u>Consulenza architettonica:</u>	
	CHF 15'000.-	
<b>Totale</b>	<b>CHF 65'000.-</b>	<b>(Iva inclusa)</b>

Considerato quanto esposto, invitiamo il lodevole Consiglio comunale a voler risolvere:

1. È approvata la Richiesta di un credito di CHF 65'000.-- per la progettazione definitiva dell'opera Parcheggio P1- 60 all'entrata est del nucleo di Bedigliora.
2. Al Municipio è concesso un credito di CHF 65'000.- per la progettazione citata.
3. Il credito decade se non utilizzato entro il 31 dicembre 2025.
4. La spesa è da iscrivere nel conto Investimenti del Comune.

Con ossequio.

**MUNICIPIO DI BEDIGLIORA**

il sindaco: **T. Belloni**      l'aiuto segretario: **M. Dellea**



Allegati:

- Tabelle valutazione finanziaria.

RM n. 9072 del 31.10.2023

Commissione incaricata per esame:

- Commissione della Gestione

e-mail: [comune@bedigliora.ch](mailto:comune@bedigliora.ch) – 6981 Bedigliora  
tel 091/608 11 28 – fax 091/608 25 22

## AUTOSILO BEDIGLIORA - DATI BASE

	A)	B)	C)	Osservazioni
<b>INVESTIMENTO</b>				
<i>Costi</i>				
costi d'opera: preventivo di base 2.25 mio	2'250'000	2'812'500	2'500'000	stima disponibile = 2.25 mioCHF; si considera opzione +25% e valore intermedio
acquisto terreno (residuo)	20'000	20'000	20'000	ca. 750 mq vanno ancora acquisiti a ca. 25.- fr/mq
diversi	0	0	0	
<b>totale costi fr.</b>	<b>2'270'000</b>	<b>2'832'500</b>	<b>2'520'000</b>	posti auto interrati-aperti ca. 50-50%
costo per posto auto in autosilo	60	37'833	42'000	
<b>Finanziamento</b>				
credito comunale necessario	100%	2'832'500	2'520'000	
- sostegno terzi				
contributo cantonale speciale (ipotesi 32.5% con -30P)	16%	365'625	406'250	v. let. DT del 27.2.23 (30-35% su eliminazione di ca. 20-30P, da cui 250-400 mila fr
contributi di miglioria (CMI) su onere netto	30%	571'313	634'125	nel caso in cui, oltre alla piazza, si potesse beneficiare di altri sostegni
- contributo sostitutivo posteggi	1%	17'500	17'500	
<b>Totale indebitamento a carico del Comune</b>	<b>58%</b>	<b>1'315'563</b>	<b>1'462'125</b>	maggior fabbisogno di finanziamento rispetto all'ipotesi A) più favorevole
		25%	11%	
		329'766	146'563	
<b>COSTI INDICATIVI (grezzi - medi)</b>				
<b>Finanziari</b>				
interessi	2%	26'311	29'243	Enti pubblici a beneficio di un tasso relativamente favorevole (non più <1% come finora)
ammortamenti	2%	26'311	29'243	su 50 anni
<b>Gestione</b>				
manutenzione p.a. su costo costruzione	1%	22'500	25'000	dato d'esperienza
<b>COSTI annuali</b>				
con interessi al	2%	75'123	83'485	maggior costo annuo rispetto all'ipotesi A) più favorevole
		25%	11%	
		18'816	8'363	
<b>ENTRATE</b>				
livello -1 coperto	30			
box in affitto				
<b>ipotesi</b>				
livello 0 aperto	50%	15	15	ipotesi tariffarie
box in affitto	50%	15	15	i) Fr. 1.00 Fr. 1.20 Fr. 1.50
posti auto pagamento				ii) Fr. 0.50 Fr. 0.50 Fr. 0.50
posteggi aperti nelle zone di contorno	22			combinazioni esemplificative per poter valutare politica dei prezzi
posti auto pagamento				
<b>totale posti auto a pagamento</b>				
box in affitto - coperti domiciliati	82			
box in affitto - coperti NON domiciliati	30			
ev. da definire				
box in affitto - aperti	15			
posteggi aperti a pagamento (15 autosilo+22)	37			
				15P sopra l'autosilo, non potessero essere attivati, resterebbero a rotazione (con un grado di occupazione del 10% ca. effetto neutro sulle entrate, sopra ne conseguono maggiori incassi)

**AUTOSILO BEDIGLIORA - SIMULAZIONI**

**IPOTESI D'USO, RICAVI E COSTI INDICATIVI**

Descrizione varianti	V 1	V 2	V 3	V 4	V 5	V 6	V 7	V 8	V 9
posteggi in autosilo	30	30	30	30	30	30	30	30	30
posteggi esterni	30	30	30	30	30	30	30	30	30
<b>Posti auto di computo</b>	<b>60</b>	<b>60</b>	<b>60</b>	<b>60</b>	<b>60</b>	<b>60</b>	<b>60</b>	<b>60</b>	<b>60</b>
<b>TARIFFE</b>									
mensile domiciliati	100						120		
mensile non domiciliati (senza tariffa differenziata)	100						120		
affitto P coperto (prudenziale ipotizzato)	fr	100	100	110	110	110	125	125	125
affitto P aperto	fr	50	50	60	60	60	80	80	80
oraria diurna a pagamento 8.00-19.00 (11 ore)	fr	1.00	1.50	1.00	1.20	1.50	1.00	1.20	1.50
oraria notturna a pagamento 19.00-8.00 (13 ore)	fr	0.50	0.50	0.50	0.50	0.50	0.50	0.50	0.50
<b>OCCUPAZIONE</b>									
in affitto coperti	30	30	30	30	30	30	30	30	30
in affitto aperti	15	15	15	15	15	15	15	15	15
in rotazione ca.	15	15	15	15	15	15	15	15	15
ore d'occupazione teorica al 100% in rotazione	h	131'400	131'400	131'400	131'400	131'400	131'400	131'400	131'400
<b>tasso occupazione su P a rotazione-Gr.occ.5%</b>		5%	5%	5%	5%	5%	5%	5%	5%
<b>INCASSI</b>									
incasso globale 1 anno	fr	49'791	50'393	51'296	55'191	55'793	64'191	64'793	65'696
incasso parte affittata 12 mesi	fr	45'000	45'000	45'000	50'400	50'400	59'400	59'400	59'400
risultante incasso su P a rotazione Grado occ. 5%	fr	4'791	5'393	6'296	4'791	5'393	4'791	5'393	6'296
<b>incasso orario medio su P a rotazione (5% occup.)</b>		0.04	0.04	0.05	0.04	0.04	0.04	0.04	0.05
incasso teorico al 100% su P rotazione	fr	95'813	107'858	125'925	95'813	107'858	95'813	107'858	125'925
incasso orario medio al 100% su P a rotazione		0.73	0.82	0.96	0.73	0.82	0.73	0.82	0.96
<b>INCASSI GLOBALI con grado occup. medio P a rotazione</b>									
5%	ore	6'570	6'570	6'570	6'570	6'570	6'570	6'570	6'570
5%	fr	49'791	50'393	51'296	55'191	55'793	64'191	64'793	65'696
10%	fr	54'581	55'786	57'593	59'981	61'186	68'981	70'186	71'993
15%	fr	59'372	61'179	63'889	64'772	66'579	73'772	75'579	78'289
20%	fr	64'163	66'572	70'185	69'563	71'972	78'563	80'972	84'585
25%	fr	68'953	71'964	76'481	74'353	77'364	83'353	86'364	90'881
30%	fr	73'744	77'357	82'778	79'144	82'757	88'144	91'757	97'178

Descrizione varianti	V 1	V 2	V 3	V 4	V 5	V 6	V 7	V 8	V 9
<i>sintesi parametri considerati</i>									
affitto P coperto	100	100	100	110	110	110	125	125	125
affitto P aperto	50	50	50	60	60	60	80	80	80
tariffa oraria diurna	1.00	1.20	1.50	1.00	1.20	1.50	1.00	1.20	1.50
<b>A) Ipotesi di finanziamento</b>	<b>netto CHF</b>	<b>1'315'563</b>							
Totale ricavi con opzione grado occup. 5%	49'791	50'393	51'296	55'191	55'793	56'696	64'191	64'793	65'696
Costi medio indicativo (da 1-dati base)	75'123	75'123	75'123	75'123	75'123	75'123	75'123	75'123	75'123
Saldo costi d'esercizio occup. 5%	-25'332	-24'730	-23'826	-19'932	-19'330	-18'426	-10'932	-10'330	-9'426
saldo con grado occupazione a rotazione del 10%	-20'541	-19'337	-17'530	-15'141	-13'937	-12'130	-6'141	-4'937	-3'130
saldo con grado occupazione a rotazione del 20%	-10'960	-8'551	-4'938	-5'560	-3'451	463	3'440	5'849	9'463
saldo con grado occupazione a rotazione del 30%	-1'379	2'235	7'655	4'021	7'635	13'055	13'021	16'635	22'055
<b>B) Ipotesi di finanziamento</b>	<b>netto CHF</b>	<b>1'645'328</b>							
Totale ricavi con opzione grado occup. 5%	49'791	50'393	51'296	55'191	55'793	56'696	64'191	64'793	65'696
Costi medio indicativo (da 1-dati base)	93'938	93'938	93'938	93'938	93'938	93'938	93'938	93'938	93'938
Saldo costi d'esercizio occup. 5%	-44'148	-43'545	-42'642	-38'748	-38'145	-37'242	-29'748	-29'145	-28'242
saldo con grado occupazione a rotazione del 10%	-39'357	-38'152	-36'346	-33'957	-32'752	-30'946	-24'957	-23'752	-21'946
saldo con grado occupazione a rotazione del 20%	-29'776	-27'367	-23'753	-24'376	-21'967	-18'353	-15'376	-12'967	-9'353
saldo con grado occupazione a rotazione del 30%	-20'194	-16'581	-11'161	-14'794	-11'181	-5'761	-5'794	-2'181	3'239
<b>C) Ipotesi di finanziamento</b>	<b>netto CHF</b>	<b>1'462'125</b>							
Totale ricavi con opzione grado occup. 5%	49'791	50'393	51'296	55'191	55'793	56'696	64'191	64'793	65'696
Costi medio indicativo (da 1-dati base)	83'485	83'485	83'485	83'485	83'485	83'485	83'485	83'485	83'485
Saldo costi d'esercizio occup. 5%	-33'694	-33'092	-32'189	-28'294	-27'692	-26'789	-19'294	-18'692	-17'789
saldo con grado occupazione a rotazione del 10%	-28'904	-27'699	-25'893	-23'504	-22'299	-20'493	-14'504	-13'299	-11'493
saldo con grado occupazione a rotazione del 20%	-19'323	-16'914	-13'300	-13'923	-11'514	-7'900	-4'923	-2'514	1'100
saldo con grado occupazione a rotazione del 30%	-9'741	-6'128	-708	-4'341	-728	4'693	4'659	8'272	13'693
<b>Ipotesi con grado di copertura P a rotazione in autosilo del 20%</b>									
Incessi con altri ... posteggi aperti (occ. 20%) *	22	22	22	22	22	22	22	22	22
saldo A)	28'105	31'638	36'938	28'105	31'638	36'938	28'105	31'638	36'938
saldo B)	17'145	23'087	32'001	22'545	28'487	37'401	31'545	37'487	46'401
saldo C)	-1'671	4'272	13'185	3'729	9'672	18'585	12'729	18'672	27'585
	8'783	14'725	23'638	14'183	20'125	29'038	23'183	29'125	38'038
<b>Ipotesi con grado di copertura P a rotazione in autosilo del 20%</b>									
Incessi con altri ... posteggi aperti (occ. 10%) **	22	22	22	22	22	22	22	22	22
saldo A)	14'053	15'819	18'469	14'053	15'819	18'469	14'053	15'819	18'469
saldo B)	3'093	7'268	13'532	8'493	12'668	18'932	17'493	21'668	27'932
saldo C)	-15'723	-11'548	-5'284	-10'323	-6'148	116	-1'323	2'852	9'116
	-5'270	-1'094	5'169	130	4'306	10'569	9'130	13'306	19'569
<b>EFFETTI dovuti alla modifica di parametri chiave</b>									
delta con aumento tariffe secondo grado occup. computato sui 15 P a rotazione dell'autosilo									
			i)		ii)				
		base	602	1'506					
		base	1'205	3'011					
		base	2'409	6'023					
		base	3'614	9'034					
		5%							A)
		10%							B)
		20%							C)
		30%							
									Influsso +1% tasso d'interesse

the 1990s, the number of people in the world who are living in poverty has increased from 1.2 billion to 1.6 billion (World Bank 2000).

There are a number of reasons for this increase in poverty. One of the main reasons is the rapid population growth in the developing world. The population of the world is expected to reach 8 billion by the year 2025, with the majority of the increase occurring in the developing world (United Nations 2000).

Another reason for the increase in poverty is the rapid technological change in the developed world. This has led to the displacement of many workers in the manufacturing sector, who have been unable to find new employment opportunities in the service sector.

Finally, the rapid technological change in the developed world has also led to the concentration of wealth in the hands of a few people. This has resulted in a widening gap between the rich and the poor in the developed world.

The increase in poverty in the developing world is a major challenge for the international community. It is essential that we find ways to reduce poverty and improve the living standards of the world's poor.

One of the most effective ways to reduce poverty is to promote economic growth in the developing world. This can be done by investing in infrastructure, education, and health care.

Another way to reduce poverty is to improve the efficiency of the agricultural sector in the developing world. This can be done by providing farmers with access to credit, extension services, and modern agricultural technologies.

Finally, it is essential to improve the social safety nets in the developing world. This can be done by providing unemployment benefits, food subsidies, and other social services to the poor.

Reducing poverty in the developing world is a complex task that requires the cooperation of all countries. It is essential that we work together to find solutions to this global problem.

The international community has a responsibility to reduce poverty and improve the living standards of the world's poor. We must act now to address this global challenge.

There is no doubt that the world's poor are suffering. It is time for us to take action to help them. We must work together to reduce poverty and improve the living standards of the world's poor.

The world's poor are not just a statistic. They are real people who are suffering. We must act now to help them. We must work together to reduce poverty and improve the living standards of the world's poor.

Let us join together to reduce poverty and improve the living standards of the world's poor. We must act now to address this global challenge.



**COMUNE DI BEDIGLIORA**  
**6981 BEDIGLIORA**

Bedigliora, 6 novembre 2023

**MESSAGGIO MUNICIPALE NO. 737**

**concernente la decisione di scioglimento del Consorzio per la nuova Piazza di tiro del Malcantone con sede ad Agno**

Egregio Signor Presidente,  
Gentile Signore, Egregi Signori Consiglieri Comunali,

nel giugno 2015 il Municipio presentò al Consiglio comunale il MM 599 dell'11.05.2015 relativo alla Modifica del Contratto di prestazione con il Consorzio Nuova Piazza di tiro Malcantone, in sostituzione di quello sottoscritto il 10 maggio 2001. Il CC decise di approvare tale Modifica del Contratto di prestazione.

Nella prima parte di quest'anno 2023 il Consorzio per la nuova Piazza di tiro del Malcantone, a seguito di un'obbligatoria procedura, ha velocemente avviato i passi per il suo definitivo scioglimento, il tutto, in collaborazione con la Società di tiro di S. Maria – Iseo, con apposito incontro e completa informazione ai Comuni di Agno, Aranno, Bioggio, Cademario, Magliaso, Manno, Neggio e Vernate già facenti parte del *Consorzio Nuova Piazza di tiro del Malcantone* e, quelli già attribuiti alla Piazza di Tiro di Iseo, quali i Comuni di Astano, Bedigliora, Caslano, Curio, Miglieglia, Novaggio, Pura e Tresa, tenuti a espletare gli obblighi di tiro, secondo le normative vigenti, presso il poligono di Iseo (Bioggio).

Nel dettaglio si potrà consultare l'allegato messaggio elaborato dalla Delegazione Consortile, che propone degli adeguati chiarimenti su ogni posizione / argomento, così pure la relativa Convenzione.

Sulla scorta di quanto sopra esposto chiediamo pertanto al Consiglio comunale di voler risolvere:

1. Sulla base delle indicazioni contenute nel Messaggio consortile di cui in allegato, i Comuni consorziati hanno approvato lo scioglimento del Consorzio Nuova Piazza di tiro del Malcantone con effetto dal 31.12.2023;
2. È accettata la cessione al Comune di Bioggio, a titolo gratuito, nello stato di fatto e di diritto in cui si trovano, di tutti i beni consortili, segnatamente, le proprietà e le strutture del Consorzio nuova Piazza di tiro del Malcantone site ai mappali no. 303 e 357RFD sezione 4 di Bioggio (Sez. Iseo), e site ai mappali no. 592, 593, 594, 595, 607, 912 e 942 RFD di Vernate.  
Sulla base del bilancio consortile al 31.12.2023, è accettata la cessione al Comune di Bioggio degli attivi e passivi del Consorzio Piazza di tiro.
3. Ritenuto il pto. 2 è accettata la cessione al Comune di Bioggio di tutti i diritti e gli obblighi di competenza del Consorzio nuova Piazza di tiro del Malcantone.



4. Pertanto, il Comune di Bedigliora approva, nel dettaglio e nel complesso la Convenzione che regola la collaborazione intercomunale tra il Comune di Bioggio, quale Comune sede di riferimento e i Comuni di Agno, Aranno, Bioggio, Cademario, Magliaso, Manno, Neggio e Vernate già facenti parte del Consorzio e quelli già attribuiti alla Piazza di Tiro di Iseo, quali i Comuni di Astano, Bedigliora, Caslano, Curio, Miglieglia, Novaggio, Pura e Tresa, la gestione e l'uso della Piazza di tiro.
5. I Comuni consorziati e attribuiti al già Consorzio nuova Piazza di tiro del Malcantone sono ora regolati a pari livello.

Per quanto concerne i costi, a seguito di richiesta di chiarimenti da parte di alcuni Comuni (Magliaso, Pura e Tresa), è stato comunicato dalla Cancelleria comunale di Bioggio a tutti i Comuni, in data 03.11.2023 per e-mail, un estratto del parere del Presidente del Consorzio che si esprime sui costi da ripartire.

*“Per quanto ci consta, con valutazione attuale, per la gestione corrente del prossimo anno, non dovremmo avere degli scostamenti e quindi il costo dovrebbe mantenersi sui CHF. 2.80 per abitante, questo come finora.*

*Per contro, per l'investimento di ristrutturazione del Poligono si dovrà attendere gli sviluppi del progetto definitivo, con i relativi calcoli dei costi, non appena in possesso di ciò vi saranno presentati e, assieme, si cercheranno le soluzioni per meglio ammortizzare il tutto.*

*Nel corso del prossimo anno si presume sarà definita la fase progettuale (entro fine 2024). Il tutto per poter aggiornare le strutture dello Stand alle normative vigenti.*

*È quindi importante avere il vostro assenso in tempi stretti, per poter permettere di continuare nel solco di quanto fin qui proposto dal Consorzio.*

*Ci teniamo a sottolineare che il comprensorio attribuito ad una determinata struttura di tiro obbligatorio è definita dalla competente Autorità militare cantonale.*

*Ribadiamo che per le spese di ristrutturazione intendiamo, alla presenza del progetto, convocare tutti i Comuni per una presentazione e in seguito, assieme, vedere come ammortizzare negli anni il costo.”*

A titolo informativo si comunica quindi che la spesa preventivata per l'anno 2024 per il Consorzio Tiro Malcantone ammonta a circa Fr. 1'800.-, importo in linea con quanto versato negli scorsi anni.

Con ossequio.

PER IL MUNICIPIO

Il Sindaco		L'aiuto segretaria
Tiziano Belloni		Matilde Della

*(Handwritten signatures of Tiziano Belloni and Matilde Della are present over the seal and text.)*

Allegati:

- Messaggio 2/2023 concernente lo scioglimento del Consorzio per la nuova Piazza di tiro del Malcantone, con sede ad Agno,
- Convenzione, novembre 2023, che regola la collaborazione intercomunale tra il Comune di Bioggio, quale Comune di riferimento, e i Comuni del Comprensorio di tiro,
- MM 599 dell'11 maggio 2015 del Comune di Bedigliora e relativo Contratto di prestazione.

RM 9078 del 14.11.2023

Commissioni d'esame: - Commissione delle Petizioni e Commissione della gestione.

## **Messaggio No 2/2023**

### **Concernente lo scioglimento del Consorzio.**

Il 22 febbraio 2010 il Gran Consiglio ticinese ha approvato la nuova Legge sul consorzio dei Comuni (LCCom), che sostituisce l'omonima Legge del 1974. Di particolare interesse, per quanto riguarda la gestione della piazza di tiro di Iseo, sino ad oggi gestita quale Consorzio, è il fatto che la nuova Legge, destinata innanzitutto a regolare il funzionamento dei consorzi ordinari, prevede un termine dalla sua entrata in vigore per trovare delle soluzioni alternative.

A seguito dell'entrata in vigore della nuova normativa la maggior parte dei consorzi delle piazze di tiro è stata sciolta. Dei 5 consorzi ne rimangono ormai solo 2 attivi, tra cui il nostro. E' quindi opportuno che anche Iseo si adegui alle nuove disposizioni. Di particolare rilievo è l'art. 9RLALM, che istituisce la figura del Comune di riferimento, responsabile della coordinazione, e se del caso, dell'esecuzione di tutti i lavori correnti e straordinari per l'impianto di tiro.

Attualmente il poligono di tiro necessita di interventi straordinari per adattarlo alle nuove normative ed esigenze tecniche. Per definire l'entità degli interventi è necessario preliminarmente l'allestimento di due perizie: una fonica e una ambientale il cui costo complessivo ammonta a ca. 40'000.- fr, inoltre le disposizioni cantonali impongono la messa a norma del poligono entro il **31.12.2024**.

Al Consorzio per la nuova piazza di tiro del Malcantone fanno parte i Comuni di Agno, Aranno, Bioggio, Cademario, Magliaso, Manno, Neggio, Vernate. Ad oggi oltre ai Comuni consorziati, alla piazza di tiro di Iseo sono attribuiti i Comuni di Astano, Bedigliora, Caslano, Curio, Migliaglia, Novaggio, Tresa, Pura.

In occasione della riunione del 24 aprile 2023 tenutasi a Bioggio e di quella che ha avuto luogo a Iseo in data 5 giugno 2023, alla presenza dei responsabili Federali e Cantionali oltre ai rappresentanti dei comuni consorziati, si è deciso lo scioglimento della Delegazione Consortile e di incaricare il Comune di Bioggio quale Comune di riferimento per evidenti motivi territoriali, dal momento che la piazza di tiro si trova materialmente a Bioggio.

**L'esigenza di regolare a mezzo convenzione intercomunale la gestione della piazza di tiro di Iseo tra i Comuni di Agno, Aranno, Bioggio, Cademario, Magliaso, Manno, Neggio, Vernate è dunque conseguente alla necessità di sciogliere il nostro Consorzio in assenza dei necessari presupposti per conformarsi alla nuova LCCom.**

In occasione della riunione della Delegazione in data 5 luglio 2023 si è deciso, all'unanimità di intraprendere i passi necessari per lo scioglimento del Consorzio motivando la necessità di un adeguamento e risanamento della piazza di tiro.

Lo scioglimento di un Consorzio deve seguire i disposti di Legge sul consorzio dei Comuni (art.44-46), rispettivamente dello statuto consortile (art.31-32). Per lo scioglimento di un Consorzio occorre una decisione a maggioranza assoluta dei Comuni consorziati e dei voti del Consiglio Consortile, riservata la ratifica del Consiglio di Stato (art 44 LcC, art 31 statuto).

I rapporti tra il Comune di riferimento e i Comuni del comprensorio sono ora retti da apposite convenzioni che regolano in particolare la gestione dell'impianto di tiro e la ripartizione degli oneri di gestione ordinaria e degli investimenti, allestite sul modello messo a disposizione dalla SMPP. A loro volta i rapporti tra Comune di riferimento e la società di tiro sono retti da una convenzione allestita anch'essa sul modello della SMPP. Le menzionate convenzioni sono soggette a ratifica da parte della SMPP.

Lo statuto del Consorzio prevede la nomina di una commissione di liquidazione. I beni immobili passano ai Comuni di giurisdizione in cui si trovano, riservata un'equa partecipazione finanziaria, da stabilire in base a perizia, in funzione del valore degli stessi e della chiave di ripartizione, ritenuto che è da tener conto anche delle esigenze di gestione della società che gestisce lo stand (art.32 statuto).

La Convenzione è volutamente limitata a disciplinare gli aspetti basilari, ritenuto che appare opportuno non appesantirla inutilmente con svariati dettagli, in quanto è preferibile restare in un contesto di appropriata elasticità, facilmente adattabile ad eventuali quanto prevedibili future nuove situazioni ed esigenze. Quindi, per gli aspetti di dettaglio, che sono comunque generalmente già disciplinati da altre normative o disposizioni vigenti in materia, si auspica che si possa collaborare tra gli enti coinvolti, con il dovuto pragmatismo e buon senso, trovando di volta in volta, se del caso, le soluzioni condivise e più adatte.

In casi di divergenze e/o contestazioni circa l'applicazione o l'interpretazione della Convenzione sono in ogni caso previste le necessarie misure a disposizione dei Comuni convenzionati.

Facciamo infine notare, ma si tratta di un aspetto di basilare importanza in questo contesto, che i Comuni sono tenuti per legge federale in materia militare (sicurezza nazionale) a garantire ai tiratori domiciliati una piazza di tiro per gli esercizi obbligatori.

La Delegazione resta volentieri a disposizione per ogni altra informazione o spiegazione dovesse necessitare in rapporto al presente messaggio concernente lo scioglimento del nostro Consorzio. In questo particolare momento risulta doveroso esprimere un sentito e riconoscente ringraziamento a tutti coloro che, in questi anni, hanno fattivamente collaborato a favore degli scopi e delle attività consortili. Tuttavia è bene ricordare che non si tratta di un'attività che chiude ma semplicemente che continua in altra forma gestionale e organizzativa.

**Consorzio per la nuova piazza di tiro  
del Malcantone – Agno**

---

Sulla base di quanto sopra indicato, si invita il Consiglio Consortile a volere

**risolvere:**

- 1. è approvato lo scioglimento del Consorzio nuova piazza di tiro del Malcantone**
- 2. lo scioglimento è effettivo dal 31 dicembre 2023**
- 3. sulla base del bilancio consortile al 31 dicembre 2023 attivi e passivi del Consorzio sono ceduti al Comune di Bioggio;**
- 4. sono conseguentemente ceduti al Comune di Bioggio tutti i diritti e gli obblighi di competenza del Consorzio piazza di tiro di Iseo;**
- 5. è dato incarico alla Delegazione consortile di procedere con tutte le incombenze inerenti lo scioglimento del Consorzio.**

Agno, 5 luglio 2023

Per la Delegazione consortile del Consorzio piazza di tiro Iseo:

Il Presidente

Stefano Lischetti

Il segretario

Bruno Rossi

# CONVENZIONE

novembre '23

## CHE REGOLA LA COLLABORAZIONE INTERCOMUNALE TRA IL COMUNE DI BIOGGIO, QUALE COMUNE DI RIFERIMENTO E I COMUNI DEL COMPRESORIO DI TIRO

### Premesse

- A. Sul territorio dei Comuni di Bioggio - Sez. Iseo (in seguito il "Comune di riferimento") e Vernate si trovano il poligono di tiro (in seguito il "Poligono") e i terreni annessi.
- B. I Comuni di Agno, Aranno, Bioggio, Cademario, Magliaso, Manno, Neggio e Vernate già facenti parte del *Consorzio Nuova Piazza di tiro del Malcantone* e, quelli già attribuiti alla Piazza di Tiro di Iseo, quali i Comuni di Astano, Bedigliora, Caslano, Curio, Miglioglia, Novaggio, Pura e Tresa (in seguito insieme i "Comuni del comprensorio dell'ex. *Consorzio nuova Piazza di tiro del Malcantone*") non dispongono sul loro rispettivo territorio comunale di un poligono di tiro, per cui non possono adempiere direttamente al loro obbligo legale di cui all'art. 133 cpv. 1 LM.
- C. Di conseguenza, agli abitanti dei Comuni del comprensorio è assegnato l'utilizzo del Poligono del Comune di riferimento. I Comuni del comprensorio sono tenuti a partecipare ai costi di gestione, di manutenzione e di risanamento per il tramite del Comune di riferimento.
- D. La presente convenzione regola l'utilizzo del Poligono da parte dei tiratori dei Comuni del comprensorio e la ripartizione degli oneri del Poligono fra il Comune di riferimento ed i Comuni del Comprensorio.

L' esigenza di regolare con la presente Convenzione l'uso e la gestione della Piazza di tiro è conseguente allo scioglimento, con effetto 31.12.2023, del *Consorzio per la nuova Piazza di tiro del Malcantone*, in assenza dei necessari presupposti per conformarsi alla Legge sul consorzio dei Comuni del 22 febbraio 2010.

**A seguito dello scioglimento del citato Consorzio, ogni bene, impegno e attività precedentemente legati allo stesso sono assunti dal Comune di Bioggio (Comune sede e di riferimento).** Le proprietà e le strutture del *Consorzio nuova Piazza di tiro del Malcantone* site ai mappali no. 303 e 357 RFD sezione 4 di Bioggio (Sez. Iseo) e site ai mappali no. 592, 593, 594, 595, 607, 912 e 942 RFD di Vernate, sono classificate come beni amministrativi inalienabili, senza valore di mercato, collocate fuori zona edificabile e interamente sui territori giurisdizionali dei Comuni di Bioggio e Vernate. Il Comune di Bioggio, quale Comune di riferimento, avrà il compito di gestirle secondo la presente convenzione.

### Capitolo I – Generalità

#### **Art. 1 Basi legali**

Alla presente convenzione si applicano le seguenti norme:

- la Legge organica comunale del 10 marzo 1987 e il relativo regolamento di applicazione;
- la Legge federale sull'esercito e sull'amministrazione militare del 3 febbraio 1995;
- l'Ordinanza federale sul tiro fuori servizio del 5 dicembre 2003;
- l'Ordinanza federale sugli impianti di tiro del 15 novembre 2004;
- la Legge cantonale di applicazione della legislazione federale sull'esercito e sull'amministrazione militare del 17 dicembre 2020;
- il Regolamento cantonale della legge di applicazione della legislazione federale sull'esercito e sull'amministrazione militare del 14 aprile 2021;

- i comprensori di tiro-giurisdizione di tiro stabiliti dalla Sezione del militare e della protezione della popolazione del Dipartimento delle Istituzioni;
- ogni altra disposizione applicabile.

#### **Art. 2 – Scopo**

La presente convenzione intende regolare l'esercizio del Poligono al quale fanno capo i tiratori residenti nei Comuni del comprensorio.

Per quanto concerne l'uso della struttura, fanno stato le disposizioni fissate dagli organi competenti.

La struttura dispone, secondo le indicazioni dell'UFT e della SMPP di:

- casa del tiratore, incluse tutte le attrezzature tecniche con:
- 6 bersagli elettronici/manuali a 300m;
- stand bersagli, incluse tutte le attrezzature tecniche (incl. parapalle/cassoni);
- campo di tiro, paratie di sicurezza, insonorizzazione;
- servizi di un impianto pubblico;
- parcheggi.

#### **Art. 3 - Comprensorio**

Il comprensorio è quello definito dalla SMPP e si compone dei Comuni indicati in premessa, e più precisamente:

i Comuni di Agno, Aranno, Bioggio, Cademario, Magliaso, Manno, Neggio e Vernate già facenti parte del *Consorzio Nuova Piazza di tiro del Malcantone* e, quelli già attribuiti alla Piazza di Tiro di Iseo, quali i Comuni di Astano, Bedigliora, Caslano, Curio, Migliegla, Novaggio, Pura e Tresa.

L' Autorità militare cantonale stabilisce i comprensori di tiro. Il Municipio del Comune di Bioggio si riserva di poter estendere la Convenzione ad altri Comuni interessati a far capo alla Piazza di tiro d'Iseo, fatto salvo il preavviso vincolante della SMPP.

#### **Art. 4 - Sede e competenze**

Il Comune di riferimento è designato Comune sede, al quale è affidata l'amministrazione del Poligono, ha inoltre le seguenti competenze/obblighi:

- a) è responsabile di tutte le pratiche di progettazione, autorizzazioni e finanziamento di opere di investimento e di manutenzione;
- b) trasmette ai Comuni del comprensorio il preventivo (gestione corrente e investimenti) e il consuntivo;
- c) autorizza i lavori urgenti fino ad un importo massimo di Fr. 5'000.--;
- d) preavvisa e autorizza i lavori necessari per garantire l'esercizio dell'attività così come quelli ordinati dall'UFT, dalle CCT o dalla SMPP entro i termini indicati.

#### **Art. 5 - Responsabilità civile + assicurazione stabili**

Il proprietario della struttura deve assicurare la sua struttura e confermare la sottoscrizione di una adeguata assicurazione RC e stabili.

## **Capitolo II – Organizzazione**

### **Articolo 6 – Organi**

1. Il Municipio e il Consiglio comunale del Comune di Bioggio sono responsabili, nell'ambito delle rispettive competenze, dell'intera amministrazione della Piazza di tiro.
2. Il Municipio di Bioggio può affidare, con gli accordi del caso, la Piazza di tiro in gestione a società di tiro o ad altri enti, o a terzi.

### **Articolo 7 – Responsabilità civile Piazza di tiro**

Il Comune sede è competente per un'adeguata copertura in materia di responsabilità civile inerente la gestione e l'attività della Piazza di tiro.

## **Capitolo III – Finanze**

### **Articolo 8 – Finanziamento**

Il Comune di riferimento provvede al finanziamento delle attività del Poligono mediante il proprio contributo, allestisce le quote di partecipazione dei Comuni del comprensorio e provvede all'incasso.

In accordo con la Società, il recupero delle spese a carico dei Comuni del comprensorio avviene a fine anno; è data facoltà di richiedere acconti intermedi per il tramite del Comune di riferimento.

1. Il Comune sede anticipa il pagamento di tutte le spese inerenti all'amministrazione e il funzionamento della Piazza di tiro. Il recupero delle spese anticipate, al netto di ogni entrata contabile collegata alla gestione della Piazza di tiro, avviene con conteggio annuale a carico dei Comuni convenzionati.
2. Al più tardi entro il 30 settembre di ogni anno il Comune sede comunica ai Comuni convenzionati i dati da considerare per l'allestimento del preventivo dell'anno successivo.
3. Il conteggio annuale di riparto spese viene inviato e fatturato ai Comuni convenzionati una volta approvato il consuntivo del Comune sede.

### **Articolo 9 – Spese di gestione**

Le spese di gestione messe annualmente a riparto comprendono:

- a) costi amministrativi e di gestione generali sono quantificati annualmente tramite preventivo e consuntivo dalla società di tiro amministratrice, secondo esigenze infrastrutturali, gestionali e del responsabile di zona del circondario federale di tiro, utilizzando quale base il foglio di calcolo spese messo a disposizione dal CFT17.
- b) le indennità versate al custode e/o l'attività svolta dall'Ufficio tecnico comunale;
- c) oneri per interessi passivi e ammortamenti;
- d) i costi assicurativi per stabili, impianti, attrezzature e RC;
- e) i costi di riscaldamento e d'illuminazione dello stand di tiro;
- f) le annuali tasse d'uso;
- g) l'acquisto e la manutenzione di impianti e attrezzature;
- h) ogni altra spesa riconducibile alla gestione e al funzionamento della Piazza di tiro.

### **Articolo 10 – Spese d'investimento o straordinarie**

Per investimenti o costi di natura straordinaria inerenti alla gestione e la manutenzione della Piazza di tiro, il Comune sede sente il preavviso dei Municipi dei Comuni convenzionati.

In caso di disaccordo, per quanto possibile, si impegna a trovare una soluzione che soddisfi tutte le parti. Per il riparto delle spese fanno stato gli articoli 8 e 11.

#### **Articolo 11 - Quote di partecipazione / Chiave di riparto**

Il totale delle spese di gestione della Piazza di tiro viene equamente ripartito tra i Comuni convenzionati in base al criterio della popolazione residente (in merito, fa stato l'ultimo dato pubblicato annualmente sul Foglio ufficiale cantonale). L'annuale quota di partecipazione è da pagare come fatturazione emessa dal Comune di riferimento.

#### **Art. 12 - Aggregazioni e modifiche del comprensori di tiro**

In caso di aggregazioni tra i Comuni del comprensorio, come pure in caso di modifiche del Comprensorio di tiro da parte del Cantone, per il tramite della SMPP, la presente convenzione dovrà essere modificata e la chiave di riparto rivista.

#### **Art. 13 - Rapporto con le Società di tiro, tasse e contributi**

Il Comune di riferimento sottoscrive una convenzione con la Società di riferimento a cui è affidato l'esercizio del Poligono. A sua volta, la Società di riferimento sottoscrive una o più analoghe convenzioni con i terzi utenti del Poligoni (in primis altre società di tiro, o corpi di polizia comunali). Queste convenzioni regolano in particolare le responsabilità, la gestione dei tiri e spese da essi derivanti in funzione del Promemoria e Tariffario cantonale per l'allestimento ufficiale delle spese per i poligoni di tiro (che costituisce parte integrante del presente contratto).

#### **Articolo 14 - Controllo della gestione**

Per il tramite dei rispettivi Municipi, ogni Comune convenzionato può formulare osservazioni e richieste al Comune sede circa la gestione e il funzionamento della Piazza di tiro, come pure chiedere verifiche contabili e pezze giustificative in rapporto dalle spese conteggiate nel riparto spese. Il Comune sede dà risposta al più tardi entro 30 giorni dal ricevimento dell'istanza.

#### **Articolo 15 - Tenuta dei conti**

I conti riferiti alla gestione della Piazza di tiro sono integrati nella contabilità del Comune di Bioggio, con centro di costo separato, secondo i disposti previsti dalla Legge organica comunale e dal Regolamento sulla gestione finanziaria e sulla contabilità dei Comuni.

### **Capitolo IV – Disposizioni finali**

#### **Articolo 16 – Divergenze**

Qualora dovessero sorgere incomprensioni o contestazioni circa l'applicazione o l'interpretazione della presente Convenzione restano riservate le consuete e vigenti vie ricorsuali. D'intesa tra le parti, la divergenza potrà essere sottoposta, per un esperimento di conciliazione, dinanzi alla Sezione cantonale degli enti locali sentita la SMPP.

#### **Articolo 17 – Ricorsi**

Contro le decisioni adottate dagli Organi del Comune sede, ai Municipi dei Comuni convenzionati è data facoltà di ricorso al Consiglio di Stato entro 30 giorni dalla data di intimazione o di pubblicazione, a norma delle disposizioni della Legge sulla procedura amministrativa.

**Articolo 18 – Scioglimento per forze di causa maggiore o per modifiche legislative**  
In caso di cessazione dell'attività di tiro per forze di causa maggiore indipendenti dalla volontà del Comune sede o per sopraggiunte nuove normative legislative in materia, l'eventuale debito residuo



riferito alla Piazza di tiro sarà assunto dai Comuni convenzionati in base alla chiave di riparto indicato agli articoli 8 e 11.

#### **Articolo 19 – Durata e disdetta**

La presente Convenzione ha validità indeterminata. Può essere disdetta unilateralmente con il preavviso di un anno, per la fine dell'anno seguente, la prima volta il 31 dicembre 2028.

Riservata la disdetta motivata a seguito di modifiche legislative di diritto superiore che dovessero privare d'oggetto la presente convenzione, la stessa ha una durata indeterminata.

In caso di cessazione delle attività di tiro per cause indipendenti dalla volontà del Comune di riferimento, l'importo dell'investimento residuo non ammortizzato sarà assunto dai Comuni del comprensorio secondo la chiave di riparto.

I costi connessi direttamente o indirettamente allo scioglimento della Convenzione sono addebitati interamente al Comune che ha presentato la disdetta, riservata l'accettazione della stessa.

#### **Articolo 20 – Norma abrogativa**

La presente Convenzione sostituisce e annulla i disposti dello Statuto del Consorzio Piazza di tiro del Malcantone, approvato dall'Autorità cantonale in data 22 ottobre 1982.

#### **Articolo 21 – Entrata in vigore**

La presente Convenzione entra in vigore con effetto dal 1° gennaio 2024, riservata l'approvazione da parte dei rispettivi Consigli comunali e la ratifica da parte del Dipartimento delle istituzioni, Sezione degli enti locali.

Data, ..... Per il Comune di .....

the 1990s, the number of people in the world who are illiterate has increased from 1.1 billion to 1.2 billion (UNEP 2000).

There are many reasons for the increase in illiteracy. One of the main reasons is the rapid population growth in the developing countries. Another reason is the lack of investment in education. In many developing countries, the government spends very little on education, and the private sector is not interested in investing in education either.

There are also many social and cultural factors that contribute to illiteracy. For example, in many developing countries, there is a strong tradition of oral culture, and people do not value reading and writing. In addition, many people in these countries are poor and do not have the time or resources to go to school.

There are many ways to reduce illiteracy. One of the most important ways is to invest in education. Governments should spend more on education, and the private sector should be encouraged to invest in education as well.

Another way to reduce illiteracy is to improve the quality of education. This can be done by training teachers, improving the curriculum, and providing better learning materials. It is also important to make education more relevant to the needs of the community.

There are also many social and cultural factors that can be addressed to reduce illiteracy. For example, it is important to promote the value of reading and writing in the community. This can be done through various activities, such as reading clubs and literacy campaigns.

Another way to address these factors is to provide more opportunities for people to go to school. This can be done by building more schools, providing transportation, and offering flexible learning schedules.

There are many other ways to reduce illiteracy, and it is important to find a combination of approaches that works best for each country. The goal is to ensure that everyone has the opportunity to learn to read and write.

There are many challenges to reducing illiteracy, but it is a goal that is worth pursuing. Literacy is a key to economic development and social progress, and it is essential for everyone to have the opportunity to learn to read and write.

There are many ways to measure illiteracy, and it is important to use a variety of methods to get a complete picture. One of the most common methods is to test people's ability to read and write simple words and sentences.

Another method is to ask people to perform simple tasks that require reading and writing skills, such as filling out a form or reading a sign. These methods can be used to measure illiteracy at the individual level, as well as at the community level.

There are also many ways to improve the quality of literacy education. One of the most important ways is to provide more training for teachers. Teachers should be trained in how to teach reading and writing effectively, and they should be given ongoing support and resources.

Another way to improve the quality of literacy education is to provide better learning materials. These materials should be relevant to the needs of the community and should be easy to use. It is also important to provide a supportive learning environment where people feel comfortable and motivated to learn.

## MESSAGGIO MUNICIPALE NO. 599

### Relativo alla modifica del contratto di prestazione del Consorzio Nuova piazza di tiro del Malcantone

Signor Presidente  
Signore e Signori Consiglieri Comunali

il Municipio di Bedigliora vi sottopone per esame ed approvazione il nuovo Contratto di prestazione del Consorzio Nuova piazza di tiro del Malcantone, secondo le norme previste dall'art. 193 b LOC.

#### 1. Premessa

Nel mese di maggio 2014 il Consorzio per la nuova piazza di tiro del Malcantone - Agno, ha comunicato ai Comuni consorziati e attribuiti che era necessario adeguarsi alla nuova Legge sul consorzio dei Comuni (LCCom). A tale scopo proponeva tre varianti:

- 1) Scioglimento del Consorzio e attribuzione della gestione a un Comune direttore;
- 2) Continuazione come allo stato attuale con 8 Comuni consorziati e 11 Comuni attribuiti con convenzione o contratto, adattando lo statuto alla nuova LCCom ;
- 3) Costituzione di un nuovo Consorzio.

Dopo consultazione dei Comuni interessati è emerso che la soluzione migliore è di continuare con il sistema attuale (soluzione nr.2).

Il Consorzio ci ha quindi sottoposto il nuovo contratto di prestazione il cui cambiamento principale, rispetto a quello vecchio, consiste nel modo di finanziamento che prevede ora che tutti i Comuni, sia consorziati che attribuiti, debbano partecipare a tutte le spese per l'organizzazione e la gestione del tiro obbligatorio, ammortamenti compresi (sino ad ora i Comuni attribuiti non dovevano pagare gli ammortamenti). Inoltre il tetto massimo di CHF 4.00 per abitante all'anno verrebbe tolto.

E' stato inoltre presentato il preventivo 2015 che prevede un costo a carico di Bedigliora di CHF 1'514.45, in linea con quanto pagato negli scorsi anni, sebbene siano inclusi anche gli ammortamenti (Costi negli anni passati: 2010 CHF 1'604.75 / 2011 CHF 1'272.00 / 2012 CHF 1'382.45 / 2013 CHF 1'057.40 e 2014 CHF 1'167.35).

## 2. Allegati

Sono parte integrante del presente messaggio i seguenti documenti allegati:

- Nuovo contratto di prestazione da sottoscrivere;
- Preventivo 2015 del Consorzio;
- Decisione del Dipartimento delle Istituzioni, FU 40/2014 del 20 maggio 2014;

## 3. Conclusioni

Dopo aver esaminato la bozza del nuovo Contratto di prestazione, il Municipio invita pertanto il Consiglio Comunale a voler

### risolvere:

- è approvato il nuovo contratto di prestazione sottoscritto con il Consorzio Nuova piazza di tiro del Malcantone, in sostituzione di quello sottoscritto il 10 maggio 2001.

Con ossequio.

PER IL MUNICIPIO DI BEDIGLIORA  
il sindaco: M. Piattini  
la segretaria: H. Andina



RM dell'11.05.2015

Allegati: citati

Commissione incaricata d'esaminare: *Petizioni*

## **CONTRATTO DI PRESTAZIONE**

**Il Consorzio Nuova piazza di tiro del Malcantone ( Consorzio )**

**e**

**il Comune di BEDIGLIORA ( Comune )**

### **considerate :**


- La Legge federale sull'esercito e sull'amministrazione militare (Legge militare, LM) del 3 febbraio 1995, art. 133;
- l' Ordinanza sugli impianti per il tiro fuori del servizio (Ordinanza sugli impianti di tiro) del 15 novembre 2004, artt. 7, 8;
- l' Ordinanza sul tiro fuori del servizio (Ordinanza sul tiro) del 5 dicembre 2003, art. 29.

### **convengono :**

1. Il Consorzio mette a disposizione il poligono di tiro di Iseo per il tiro fuori servizio dei militi domiciliati nel Comune.  
Si impegna a garantirne l'efficienza secondo le disposizioni vigenti, assicurando la gestione e la manutenzione.
2. Il Comune, per tale prestazione, versa al Consorzio un importo per abitante calcolato sulla base degli effettivi costi di gestione corrente e degli investimenti ( consuntivo dell'anno precedente ).  
Per la definizione del numero degli abitanti vale la popolazione residente dell'anno precedente pubblicata sul FU.  
Il contributo è versato dal Comune annualmente, entro il 30 giugno.
3. La gestione del tiro è affidata a una locale società di tiratori.  
Essa è responsabile dell'attività di tiro svolta nel poligono e fissa il calendario dei giorni / orari di tiro.  
Il calendario di tiro viene trasmesso al Consorzio e ai Comuni interessati all'inizio dell'anno di esercizio.
4. Il presente contratto di prestazione sostituisce quello sottoscritto il 10 maggio 2001 ed entra in vigore il 1° gennaio 2015 ed ha la validità di 10 anni.  
In seguito verrà rinnovato tacitamente di anno in anno salvo disdetta da parte di uno dei contraenti da intimare con preavviso di 12 mesi.  
Una disdetta anticipata del presente contratto è possibile nel caso di future modifiche delle basi legali riguardanti il tiro fuori servizio.

**Per il Consorzio Nuova piazza di tiro del Malcantone**

Il Presidente :

  
Gianni Gianinazzi

Il Segretario :

  
Bruno Rossi

Luogo e data : Agno, 19 novembre 2014

---

**Per il Comune di BEDIGLIORA :**

Il Sindaco :

.....

Il Segretario :

.....

Luogo e data : Bedigliora , ..... ..

---

**Per approvazione dell'Autorità militare cantonale :**

Luogo e data : Bellinzona, .....

---